



NOTAS EXPLICATIVAS ÀS DEMONSTRAÇÕES CONTÁBEIS EM 31 DE DEZEMBRO DE 2023, DO CONSELHO REGIONAL DE ENGENHARIA E AGRONOMIA DO PIAUÍ – CREA PI.

1. CONTEXTO OPERACIONAL

O Conselho Regional de Engenharia e Agronomia do Piauí – CREA-PI, autarquia vinculada ao Conselho Federal de Engenharia e Agronomia – CONFEA, pessoa jurídica de direito público, autarquia federal de fiscalização do exercício e das atividades profissionais legalmente habilitados e da fiscalização técnica e ética do exercício da profissão segundo os princípios fundamentais que regem a atividade especializada dos profissionais, obrigatoriamente condicionados ao registro, com sede e foro na cidade de Teresina e jurisdição no Estado do Piauí, instituída pela Resolução nº 234, de 19 de setembro de 1975.

Dotado de personalidade jurídica, encontra-se vinculado a Administração Indireta e funciona como Autarquia Federal Especial, tendo sua estrutura e organização, estabelecidos no Regimento Interno, do CREA-PI, com imunidade tributária e autonomia administrativa e financeira.

PRINCIPAIS DIRETRIZES CONTÁBEIS

A partir de 01/01/2014, a Contabilidade do Conselho Regional de Engenharia e Agronomia do Estado do Piauí está sendo elaborada de acordo com as normas do CFC, e da STN no processo de convergência da contabilidade pública às normas internacionais de contabilidade.

2. APRESENTAÇÃO DAS DEMONSTRAÇÕES CONTÁBEIS

As Demonstrações Contábeis foram elaboradas de acordo com as práticas contábeis adotadas no Brasil, em conformidade com a Lei nº 4.320 de 1964 com observância às Normas Brasileiras de Contabilidade ao Setor Públicos emanados pelo Conselho Federal de Contabilidade (CFC) e aos Princípios Contábeis geralmente aceitos e demais práticas adotadas no Brasil, tais como, o Manual de Contabilidade Aplicada ao Setor Público (MCASP), emanado da Secretária do Tesouro Nacional.

Com o intuito de facilitar a interpretação das demonstrações contábeis, serão apresentadas notas explicativas referentes a cada uma delas, conforme descrição a seguir:

2.1 – BALANÇO PATRIMONIAL

O Balanço Patrimonial é a demonstração contábil que tem a finalidade de apresentar quantitativamente a posição financeira e patrimonial do Conselho Regional de Engenharia e Agronomia do Estado do Piauí, representando, portanto, uma posição estática.

2.2 – ATIVO CIRCULANTE

O Ativo Circulante em 31 de dezembro de 2024, consta um montante de R\$ 42.137.960,68 (quarenta e dois milhões, cento e trinta e sete mil, novecentos e sessenta reais e sessenta e oito centavos),

Os ativos realizáveis até o exercício seguinte e tem a seguinte composição..



Nota Explicativa 1

a) Caixa e Equivalentes de Caixa

Registra os valores em Bancos, bem como equivalentes, que representam recursos com livre movimentação para aplicação nas operações da entidade e para os quais não haja restrições para uso imediato. Os saldos disponíveis em 31/12/24 no valor de R\$ 17.564.557,26 (dezessete milhões, quinhentos e sessenta e quarto mil, quinhentos e cinquenta e sete reais e vinte e seis centavos),

Os recursos disponíveis em caixa e equivalentes de caixa, são administrados pelo Conselho Regional de Engenharia e Agronomia do Piauí, em consonância ao que dispõe o § 3º do art. 164 da Constituição da República Federativa do Brasil de 1988.

“ §3º – As disponibilidades de Caixa da União serão depositadas no Banco Central; as dos Estados, do Distrito Federal, dos Municípios e dos órgãos ou entidades do Poder Público e das Empresas por ele controladas, em instituições financeiras oficiais, ressalvados os casos previstos em lei” (Constituição da República Federativa do Brasil de 1988, Art. 164 §3º).

Os recursos disponíveis são mantidos em instituições financeiras oficiais e incluem saldos em conta movimento e aplicações financeiras, classificadas como conservadores e de médio risco, tendo os ganhos registrados em contas de resultado. A parte mais significativa das disponibilidades é mantida em aplicações financeiras - poupança, conforme demonstrado abaixo:

Disponibilidade CREA-PI	R\$	
Títulos	2024	2023
Caixa e Equivalentes de Caixa	17.564.557,26	16.082.236,53
Bancos Conta Movimento	136,82	10.164,60
Bancos Aplicação Financeira	17.512.277,17	13.789.184,14
Poupanças	52.143,27	2.282.887,79

Fonte: Balanço Patrimonial 2024 e 2023

Nota Explicativa 2

b) Créditos a Curto Prazo

A partir de 2023, o Crea Pi começou a fazer o registro dos valores a receber do exercício, sendo que como este é o inicial foi registrado também os valores a receber dos últimos 5(cinco) anos.

Registra-se os valores constantes de anuidades não recebidas até 31.12.2024 tanto Pessoa Física com Pessoa Jurídica, conforme informações do setor de TI que forneceu os valores, bem como, em virtude da partição o saldo constante foi registrado apenas 85%.

2024	2023
R\$ 24.378.326,96	R\$ 24.482.618,30

Nota Explicativa 3

c) Demais Créditos e Valores a Curto Prazo:



SERVIÇO PÚBLICO FEDERAL - CONSELHO REGIONAL DE ENGENHARIA E AGRONOMIA DO PIAUÍ

Correspondem a valores a receber relativos a adiantamento a pessoal, depósitos restituíveis e valores vinculados e outros créditos e valores a receber de entes públicos.

Em 31/12/24 correspondem ao valor de R\$ 69.587,28 (sessenta e nove mil, quinhentos e oitenta e sete reais e vinte e oito centavos), conforme contas a baixos:

C.1)

Devedoras Entidades

Se apresenta da seguinte forma:

Descrição	2024	2023
Demais Créditos e Valores a Curto Prazo	69.587,28	66.730,99
Devedores da Entidade	69.587,28	66.730,99
Adiantamento de Férias	69.587,28	65.711,94
Adiantamento de P. A	0,00	1.019,05
Entidades Pública Devedora	0,00	0
Salário Família	0,00	0,00

Fonte: Balanço Patrimonial, balecante 2024 e 2023


C.1.1) Tem-se valor concedido a Pessoal relativo a adiantamento de férias concedidas em dezembro/2023, gozadas em janeiro de 2024 no valor de R\$ 69.587,28(sessenta e nove mil, quinhentos e oitenta e sete reais e inte e oito centavos).

Nota Explicativa 4

D) Estoques – Almoxarifado

Registra em o valor de R\$ 125.489,18 (cento e vinte e cinco mil, quatrocentos e oitenta e nove reais e dezoito centavos), referente ao saldo existente no almoxarifado em 31/12/2024, já no exercício de 2023 constava um valor de R\$ R\$ 99.243,40 (noventa e nove mil, duzentos e quarenta e três reais e quarenta centavos), onde as entradas são registradas pelo custo de aquisição, e as baixas são apuradas pelo critério da média pondera móvel e são realizadas através de requisições ao setor e lançados no sistema SG – Almoxarifado,

Materiais de Consumo.



2.3 – ATIVO NÃO CIRCULANTE

O Ativo não circulante é composto de Dívida Ativa Tributária e Não Tributária, bem como pelo Imobilizado totalizando em 2024 um total de R\$ 15.831.131,99 (quinze milhões, oitocentos e trinta e um mil, cento e trinta e um reais e noventa e nove centavos), enquanto em 2023 R\$ 17.000.549,36 (dezessete milhões, quinhentos e quarenta e nove mil, trezentos e seis centavos).



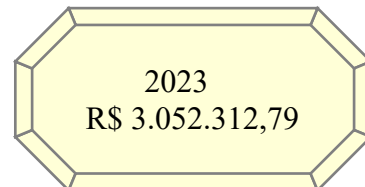
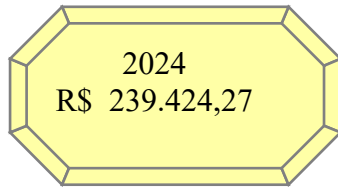
SERVIÇO PÚBLICO FEDERAL - CONSELHO REGIONAL DE ENGENHARIA E AGRONOMIA DO PIAUÍ

Nota Explicativa 5

2.3.1 Créditos a Longo Prazo

O valor registrado de R\$ 239.424,27 (duzentos e trinta e nove mil, quatrocentos e vinte e quarto reais e vinte e sete centavos), na data 31/12/2024, enquanto em 31/12/2023 o valor correspondia a R\$ 3.052.312,79 (três milhões, cinquenta e dois mil, trezentos e doze reais setenta e nove centavos), refere-se a dívida ativa tributária constituída de anuidades PF e PJ, e dívida ativa não tributária, constituída por multas disciplinares, conforme lei 5194/66 e 6496/77.

	2024	2023
a) Dívida Ativa Tributária..	R\$ 600.119,80	R\$ 554.832,04
b) Dívida Ativa Não Tributária..	R\$ 5.777.757,28	R\$ 2.497.480,75
(-) Ajuste de Perda	(R\$ 6.138.452,81)	(0,00)



Em 2024, a contabilidade começou a realizar os cálculos para Ajuste para Perdas da Dívida Ativa, sendo que este ano foi contabilizado o somatório dos últimos 04(quarto) anos; utilizando a metodologia seguinte: a base é o percentual do Valor Efetivamente Recebido em relação ao $[(\text{Valor Inscrito} / \text{valor Recebido} / \text{Valor Inscrito}) * 100]$. Da Média

aritmética dos percentuais dos últimos 04(quatro) anos, têm-se a Expectativa do Recebível no próximo ano (Média de Recebimento = $[(\% \text{ Ano } 01 + \% \text{ Ano } 02 + \% \text{ Ano } 03 + \% \text{ Ano } 04) / 4]$). Por consequência têm-se a Expectativa de Perda no próximo ano. (1- média de recebimento).

Cálculo de Perdas em Dívida Ativa de Anuidades de Pessoas Físicas e Jurídicas e Auto de Infração.

DÍVIDA ATIVA	VALORES	ANOS DE RECEBIMENTO	VALORES RECEBIDOS	% DE RECEBIMENTO
Saldo em 31/12/2020	R\$ 2.699.889,04	2021	R\$ 5.078,83	0,19%
Saldo em 31/12/2021	R\$ 2.729.483,92	2022	R\$ 19.354,88	0,71%
Saldo em 31/12/2022	R\$ 2.870.604,04	2023	R\$ 224.059,74	7,81%
Saldo em 31/12/2023	R\$ 3.052.312,79	2024	R\$ 192.704,38	6,31%
			R\$ 110.299,46	MÉDIA DE RECEBIMENTO PARA O ANO DE 2025 3,75%
Saldo de Anuidades em 31/12/2024	R\$ 600.119,80	PREVISÃO DE RECEBIMENTO PARA O ANO DE 2025	R\$ 22.528,38	
		PROVISÃO DE PERDA PARA O ANO DE 2024	R\$ 577.591,42	96,25%
Saldo de Multas em 31/12/2024	R\$ 5.777.757,28	PREVISÃO DE RECEBIMENTO PARA O ANO DE 2025	R\$ 216.895,89	
		PROVISÃO DE PERDA PARA O ANO DE 2024	R\$ 5.560.861,39	96,25%
SALDO TOTAL EM DÍVIDA ATIVA EM 31/12/2024	R\$ 6.377.877,08	PREVISÃO DE RECEBIMENTO PARA O ANO DE 2025	R\$ 239.424,27	
		PROVISÃO DE PERDA PARA O ANO DE 2024	R\$ 6.138.452,81	96,25%

Neste ano o Conselho inscreveu em dívida ativa não tributária R\$ 3.545.357,57 (três milhões, quinhentos e quarenta e cinco mil, trezentos e cinquenta e sete reais e cinquenta e sete centavos), sendo R\$ 3.472.221,39 (três milhões, quatrocentos e setenta e dois mil, duzentos e vinte e um reais e trinta e nove centavos), em não dívida ativa tributária e R\$ 73.136,18 (setenta e três mil, cento e trinta e seis reais e dezoito centavos) em dívida ativa tributária; recebeu R\$ 192.704,38 (cento e noventa e dois mil, setecentos e quarto reais e trinta e oito centavos), sendo R\$ 168.556,02 (cento e sessenta e oito mil, quinhentos e



SERVIÇO PÚBLICO FEDERAL - CONSELHO REGIONAL DE ENGENHARIA E AGRONOMIA DO PIAUÍ

cinquenta seis reais e dois centavos) dívida ativa não tributária e R\$ 24.148,36 (vinte e quarto mil, cento e quarenta e oito reais e trinta e seis centavos) dívida ativa tributária, sendo esses o valor original;

Considerando que existe a partição na origem esses valores são contabilizados 85% (oitenta e cinco por cento);

Não foram calculados Provisões para Passivos contingentes sobre os processo que estão no jurido , pois conforme informados todos estão em situação Remota.

Nota Explicativa 6

2.3.2 Imobilizado

Os bens imobilizados são registrados pelo custo de aquisição, a composição do Imobilizado do Conselho Regional de Engenharia e Agronomia do Estado do Piauí em 31/12/2024 é de R\$ 15.591.707,72 (quinze milhões, quinhentos noventa e um mil, setecentos e sete reais e setenta e dois centavos), já em 2023 era de R\$ 13.948.236,57 (treze milhões, novecentos e quarenta e oito duzentos e trinta e seis reais e cinquenta e sete centavos), composto da seguinte forma:

Bens Móveis.....	R\$ 6.735.437,89
Bens Imóveis	R\$ 10.676.460,67
(-) Depreciação Acumulada	R\$ 1.820.190,84
Total do Imobilizado.....	R\$ 15.591.707,72

Descrição	Saldo em 31/12/2023	Movimentos			Saldo em 31/12/2024	Depreciação 2024	
		Compras	Incorporações	Alienação(ve Incorporações ndas)			
Móveis e Utensílios	1.585.612,98	2.430,00	0,00	0,00	12.264,72	1.575.778,26	140.102,21
Máquinas e Equipamentos	279.349,16	22.396,20	0,00	0,00	0,00	301.745,36	29.174,49
Utensílios de Copa e Cozinha	17.125,12	0,00	0,00	0,00	246,17	16.878,95	2.264,28
Veículos	2.945.110,32	812.899,00	0,00	0,00	0,00	3.758.009,32	187.021,19
Equipamentos de Processamentos de Dados	966.601,20	53.263,92	0,00	0,00	0,00	1.019.865,12	127.185,37
Equipamentos para Audio, Vídeo e Foto	36.856,51	0,00	0,00	0,00	0,00	36.856,51	4.281,00
Equipamentos de Proteção, Segurança e Socorro	26.304,37	0,00	0,00	0,00	0,00	26.304,37	2.369,16
Total	5.856.959,66	890.989,12	0,00	0,00	12.510,89	6.735.437,89	492.397,70

Fonte: Balancete e Sispat 2024

Bens Imóveis

Descrição	Saldo em 31/12/2022	Movimentos				Saldo em 31/12/2023	Depreciação Acumulada
		Compras	Incorporações	Alienação (vendas)	Desincorporação		
Edifícios	5.457.361,72				0,00	5.457.361,72	0,00
Terrenos	520.000,00					520.000,00	0,00
Instalações	33.764,20					33.764,20	0,00
Obras em Andamento	3.416.523,56		1.248.811,19		0,00	4.665.334,75	0,00
Total	9.427.649,48	0,00	1.248.811,19	0,00	0,00	10.676.460,67	0,00



SERVIÇO PÚBLICO FEDERAL - CONSELHO REGIONAL DE ENGENHARIA E AGRONOMIA DO PIAUÍ

Valor da depreciação dos bens móveis realizado durante o exercício 2024 foi de R\$ 492.397,70 (quatrocentos e noventa e dois mil, trezentos e noventa e sete reais e setenta centavos).

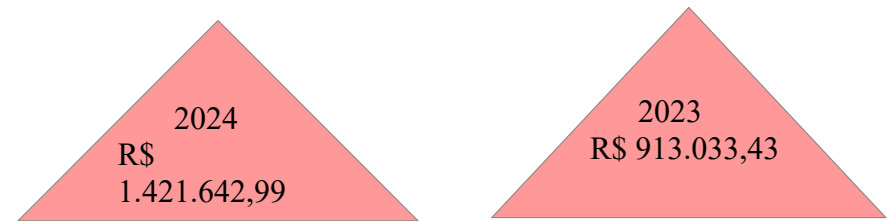
O valor da depreciação dos bens Imóveis foi 0 (zero) em virtude do Conselho até o momento não ter contratado empresa especializada para a realização do levantamento de quanto vale cada imóvel, bem como, fazer a separação do terreno e da edificação.

O valor constante de R\$ 1.248.811,19 (um milhão, duzentos e quarenta e oito mil, oitocentos e onze reais e dezenove centavos), refere-se a obras em andamento, correspondem a valores que foram pagos nas reformas e construções nas inspetorias,

No decorrer do exercício de 2024, o CREA PI incorporou ao patrimônio do Regional: Bens Móveis no valor de R\$ 890.989,12 (oitocentos e noventa mil, novecentos e oitenta e nove reais e doze centavos), na compra de Moveis e Utensílios, Máquinas e Equipamentos, Equipamentos de Processamentos de Dados e Veículos.

3. PASSIVO CIRCULANTE

O passivo circulante ou passivo a curto prazo apresenta a seguinte divisão: obrigações trabalhistas, previdenciárias e assistenciais a pagar, fornecedores e contas a pagar, empréstimos e financiamentos, obrigações fiscais, obrigações e repartição a outros entes, provisões e demais obrigações a curto prazo, e em 2024 seu montante é de R\$ 1.421.642,99 (um milhão, quatrocentos e vinte um reais e sessenta e quarenta e quatro reais e noventa nove centavos).



Nota Explicativa 7

a) Obrigações Trabalhista e Previdenciárias Patronais.

O valor registrado na contabilidade na conta de Obrigações Trabalhista e Previdenciárias Patronais em 31/12/2024 é de R\$ 215.537,24 (duzentos e quinze mil, quinhentos e trinta e sete reais e vinte e quatro centavos), discriminado abaixo:

PESSOAL A PAGAR	R\$	0,00
I.N.S.S.....		R\$ 134.584,34
PASEP.....		R\$ 11.833,58
FGTS		R\$ 69.119,32
I.N.S.S Pessoa Fisica	R\$	0,00



SERVIÇO PÚBLICO FEDERAL - CONSELHO REGIONAL DE ENGENHARIA E AGRONOMIA DO PIAUÍ

2024
R\$ 215.537,24

2023
R\$ 160.180,87

b) Fornecedores e Contas a Pagar a Curto Prazo.

Esta registra os valores dos empenhos liquidados em 31/12/2024, porém, não pagos no valor de R\$ 38.790,43 (trinta e oito mil, setecentos e noventa reais e quarenta e três centavos), sua discriminação estará na nota explicativa sobre o superavit/deficit.

2024
R\$ 38.790,43

2023
R\$ 232,00

c) Provisões a Curto Prazo

No passivo circulante, são evidenciadas também as provisões para 13º, férias e encargos, que são constituídas mensalmente, em atendimento ao regime de competência, com base nos períodos aquisitivos de cada funcionário acrescidas dos respectivos encargos, conforme relatório expedido pelo sistema de folha de pagamento mensal

Os saldos referentes às provisões do 13º salário e seus encargos foram baixados por ocasião do pagamento da segunda parcela no mês de dezembro de 2024.

Está registrado na contabilidade na conta de Provisões em 31/12/2024, o valor de R\$ 922.134,44 (novecentos e vinte e dois mil, cento e trinta e quatro reais e quarenta e quatro centavos), sobre Férias e seus Encargos.

	2024	2023
Férias	R\$ 706.714,63	Férias R\$ 470.439,96
Encargos	R\$ 215.419,81	Encargos R\$ 143.364,49

Observação:

a) O procedimento de provisão de férias começou a ser adotado a partir do exercício de 2014, já as provisões dos Encargos Sociais no exercício de 2016, em 2018 passou a utilizar o relatório gerado pelo Setor de Pessoal através do sistema da Fortes Informática.

b) O Procedimento de provisão de férias é realizado apenas no Sistema Patrimonial, conforme manual de orientações da STN.

c) Demais Obrigações a Curto Prazo – Consignações

ci)



SERVIÇO PÚBLICO FEDERAL - CONSELHO REGIONAL DE ENGENHARIA E AGRONOMIA DO PIAUÍ

O valor registrado na contabilidade na conta de Demais Obrigações a Curto Prazo em 31/12/2023 é de R\$ 245.180,88 (duzentos e quarenta e cinco mil, cento e oitenta reais e oitenta e oito centavos), a composição das demais obrigações a curto prazo são as retenções realizadas em 2024 e recolhidas em 2025, compreendendo o fluxo de entradas e saídas de recursos, mas que não sejam da propriedade do Conselho e que tenham caráter devolutivo. As consignações referem-se à retenção de INSS, IRRF, Plano de Saúde, oriundas de pagamento de salários e serviços prestados a PF e PJ.

	2024	2023
INSS	R\$ 53.571,57	R\$ 48.150,44
IRRF	R\$ 155.307,82	R\$ 90.665,67
Impostos Federais	R\$ 35.942,65	R\$ 0,00

4. PASSIVO NÃO CIRCULANTE

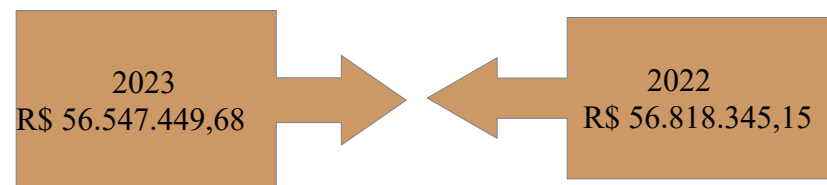
Nota Explicativa 8

Não existem dados neste grupo no exercício 2024.

Nota Explicativa 9

4.1 – PATRIMÔNIO LÍQUIDO

O patrimônio líquido demonstrado no Balanço Patrimonial é constituído de recursos próprios, sofrendo variações em decorrência de Superavit e/ou Deficit apurados anualmente, e ajuste de exercícios anteriores. Até o Exercício de 2024, o Conselho Regional de Engenharia e Agronomia do Estado do Piauí, apresentar um Resultado Acumulado no valor de R\$ 56.547.449,68 (cinquenta e seis milhões, quinhentos e quarenta e sete mil, quatrocentos e quarenta e nove reais e sessenta e oito centavos), essa redução 2023 para 2024, em virtude do registro das provisões para perdas créditos a receber da dívida ativa correspondente as últimos 4(quatro) anos.



Nota Explicativa 10

Resultado Financeiro

O Superavit Financeiro é representado pela diferença entre o ativo financeiro e o passivo financeiro, apurado em conformidade com a Lei 4.320/64. No Exercício de 2024 foi apurado um superavit financeiro no valor de R\$ 39.751.370,90 (trinta e nove milhões, setecentos e cinquenta um mil, trezentos e setenta reais e noventa centavos)



SERVIÇO PÚBLICO FEDERAL - CONSELHO REGIONAL DE ENGENHARIA E AGRONOMIA DO PIAUÍ

Resultado Financeiro	2024	2023
Ativo Financeiro	42.012.471,50	40.631.585,82
(-) Passivo Financeiro	2.261.100,60	2.525.128,38
Superávit	39.751.370,90	38.106.457,44

Metodoogia de Cálculo

Ativo Financeiro	2024	2023
Ativo Circulante	42.137.960,68	40.730.829,22
(-)Estoques	125.489,18	99.243,40
Ativo Financeiro	42.012.471,50	40.631.585,82

Passivo Financeiro	2024	2023
Passivo Circulante	1.421.642,99	913.033,43
(+) Restos a Pagar não Processados	839.457,61	1.612.094,95
Passivo Financeiro	2.261.100,60	2.525.128,38

fonte: Balanço patrimonial de 2024 e 2023

Nota Explicativa 11

4.2 – RESULTADO PATRIMONIAL DO EXERCÍCIO

A DVP - Demonstração das Variações Patrimoniais evidencia as alterações no Patrimônio do Conselho durante o exercício financeiro. Essa demonstração apura o resultado patrimonial que pode ser positivo ou negativo, dependendo do resultado líquido entre as variações aumentativas e diminutivas

Variações Patrimoniais Aumentativas	2024	2023
Impostos, Taxas e Contribuições	7.741.465,56	6.743.564,89
Contribuições	18.150.490,58	31.368.609,01
Exploração de Bens e Serviços	569.666,94	338.059,05
Financeiras	2.949.448,68	2.683.463,74
Transferências	1.376.335,94	4.022.489,96
Variações Ganhos com Ativos	0,00	0,00
Outras Variações	4.887.548,57	1.043.708,92
Total	35.674.956,27	46.199.895,57

Variações Patrimoniais Diminutivas	2024	2023
Pessoal e Encargos	12.357.818,33	8.739.730,81
Uso de Bens e Serviços	5.895.055,43	5.061.471,63
Financeiras	11.190.752,07	262.162,66
Transferências	234.264,70	158.380,73
Desvalorização e Perda de Ativos	6.169.473,17	0,00
Tributárias	26.043,45	25.368,50
Outras Variações	72.444,59	133.428,79
Total	35.945.851,74	14.380.543,12

A composição do Superavit foi a seguinte:

Déficit Exercício	270,895,47	31.819.352,45
-------------------	------------	---------------



SERVIÇO PÚBLICO FEDERAL - CONSELHO REGIONAL DE ENGENHARIA E AGRONOMIA DO PIAUÍ

Resultado Patrimonial foi apurado de acordo com o Artigo 104 da Lei nº 4.320/64.

O Conselho Regional de Engenharia e Agronomia do Estado do Piauí apresentou no exercício de 2024 um Déficit de R\$ 270.895,47 (duzentos e setenta mil, oitocentos e noventa e cinco reais e quarenta e sete centavos), em virtude de ano de 2024 começamos a fazer a provisão para perdas sendo que nesse ano foi utilizado acumulado dos 04(quatro) últimos anos, já em 2023 o crea teve um Superavit de R\$ 32.202.234,53 (trinta e dois milhões, duzentos e dois mil, duzentos e trinta e quatro reais e cinquenta e três centavos), sendo que neste ano foi contabilizado o valor de créditos a receber corresponde aos 5(cinco) últimos anos, e em 2022 foi de R\$ 4.796.878,04(quatro milhões, setecentos e noventa e seis mil, oitocentos e setenta e oito mil e quatro centavos)

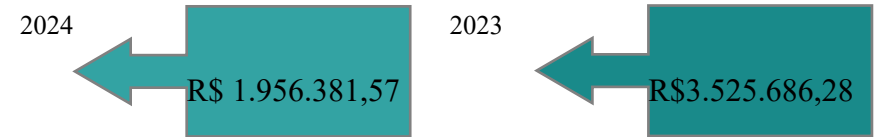
Resultado apurado no exercício foi realizado com base no regime de competência da receita e despesa, escriturados no sistema patrimonial.

Nota Explicativa 12

5 – RESULTADO ORÇAMENTÁRIO

O Resultado Orçamentário apurado em 31/12/2024 foi de R\$ 1.956.381,57 (um milhão, novecentos e cinquenta e seis mil, trezentos e oitenta e um reais e cinquenta e sete centavos), conforme demonstramos:

- a) Receita Orçamentária Arrecadada até 31/12/24R\$ 21.534.990,52
- b) (-) Crédito Empenhado até 31/12/24R\$ 19.578.608,95
- c) (=) Superavit Orçamentário apurado em 31/12/24R\$ 1.956.381,57



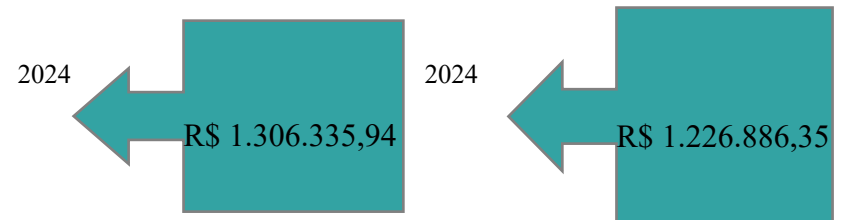
Comentário:

O CREA PI apurou em 31/12/2024 um Superavit Primário no valor de R\$ 1.876.931,98 (um milhão, oitocentos e setenta e seis mil, novecentos e trinta e um reais e noventa e oito centavos), conforme demonstramos:

Receita Corrente.....	R\$ 20.228.654,58
Despesa Corrente.....	R\$ 18.351.722,60
(=) Superavit Primário apurado em 31/12/2023.	R\$ 1.876.931,98

Comentário:

As Receitas e Despesas de Capital são deduzidas para efeito de apuração do Resultado Primário no exercício.





Nota Explicativa 13

7 – DEMONSTRAÇÃO DO FLUXO DE CAIXA – DFC

De acordo com o Manual de Contabilidade Aplicada ao Setor Público, da Secretaria do Tesouro Nacional – STN, a demonstração do fluxo de caixa tem o objetivo de contribuir para a transparência da gestão pública, pois permite um melhor gerenciamento e controle financeiro dos órgãos e entidades do setor público.

O Fluxo de Caixa foi elaborado pelo método direto, evidenciando as movimentações havidas no caixa e seus equivalentes.

O Fluxo de Caixa das operações compreende os ingressos decorrentes de receita corrente e ingressos extras orçamentários, dos desembolsos da despesa corrente e dos desembolsos extraorçamentários, bem como dos desembolsos da Despesa de Capital.

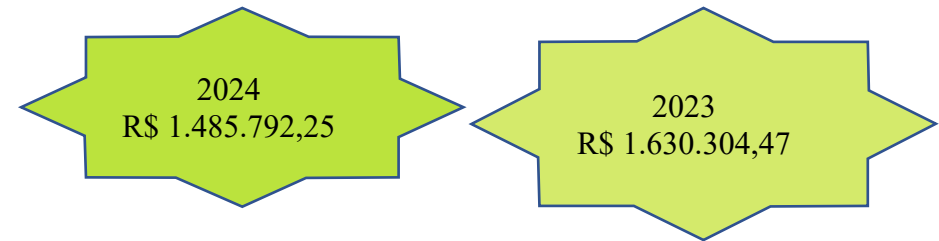
A demonstração do Fluxo de Caixa de 2024 está assim demonstrada:

INGRESSOS

Receita Corrente.....	R\$ 20.228.654,58
Outros Ingressos.....	R\$ 3.336.428,95
Ingressos Receitas de Capital.....	R\$ 1.306.335,94
	R\$ 24.871.419,47

DESEMBOLSOS

Despesas Corrente	R\$ 17.634.943,86
Outros Desembolsos	R\$ 4.862.124,24
Despesas de Capital.....	R\$ 888.559,12
	R\$ 23.385.627,22
Apuração do Fluxo de Caixa no Período.....	R\$ 1.485.792,25



8- BALANÇO FINANCEIRO

Demonstrativo contábil: composto por duas colunas principais, sendo que na da esquerda, situam-se as receitas e na da direita as despesas em que se confrontam num dado momento. As receitas e despesas orçamentárias, os recebimentos e os pagamentos de natureza extraorçamentária, conjugados com os saldos em espécies provenientes do exercício anterior, e os que se transferem para o exercício seguinte



SERVIÇO PÚBLICO FEDERAL - CONSELHO REGIONAL DE ENGENHARIA E AGRONOMIA DO PIAUÍ

	2024	2023	2023	2023
Receita Orçamentária	21.534.990,52	21.535.578,52	Despesas Orçamentária	19.578.608,95
Corrente	20.228.654,58	19.524.734,14	Credito Empenhador a Liquidar	800.778,30
Tributária	7.741.465,56	6.743.564,89	Credito Empenhado Liquidado	254.327,67
Contribuições	7.363.178,02	6.885.990,71	Credito Empenhado Pago	18.523.502,98
Patrimonial	0,00	0,00		
Serviços	569.666,94	338.069,05		
Financeiras	2.949.448,68	2.683.463,74		
Transferência	70.000,00	2.011.645,58		
Outras Receitas	1.534.895,38	862.000,17		
Receita de Capital	1.306.335,94	2.010.844,38		
Recebimentos Extraorçamentários	4.388.063,40	3.625.058,22	Pagamentos Extraorçamentários	4.862.124,24
Saldo em Espécie do Exercício Anterior	16.082.236,53	14.451.932,06	Saldo em Espécie para o Exercício Seguinte	17.564.557,26
Total	42.005.290,45	39.612.568,80	Total	42.005.290,45

COMPOSIÇÕES DOS SALDOS DO ATIVO E PASSIVO FINANCEIRO

Passivo Financeiro	1.421.642,99C
2.1.1.4.1.01 - I.N.S.S	134.584,34C
2.1.1.4.1.02 - F.G.T.S	69.119,32C
2.1.1.4.1.03 - PASEP	11.833,58C
2.1.3.1.1.01 - Fornecedores Diversos	38.790,43C
2.1.7.1.1.01 - Férias	706.714,63C
2.1.7.1.1.03 - INSS	151.943,62C
2.1.7.1.1.04 - FGTS	56.409,05C
2.1.7.1.1.05 - PIS/PASEP	7.067,14C
2.1.8.8.1.01.01 - I.N.S.S	53.571,57C
2.1.8.8.1.01.02 - I.R.R.F	155.307,82C
2.1.8.8.1.01.05 - Impostos Federais - Retidos	35.942,65C
2.1.8.8.1.01.09 - Vale Transportes	358,84C

Ativo Financeiro	42.012.471,50D
1.1.1.1.1.01.02 - Caixa Economica Federal-711-2	136,82D
1.1.1.1.2.02.05 - Banco do Brasil S/A - 39356-8	47,96D
1.1.1.1.2.02.06 - Banco do Brasil S/A - 39357-6	839,14D
1.1.1.1.2.02.07 - Banco do Brasil S/A - 39358-4	508,79D
1.1.1.1.2.02.08 - Banco do Brasil S/A - 40614-7	593,42D
1.1.1.1.2.02.09 - Banco do Brasil S/A - 41366-6	580,40D
1.1.1.1.2.02.10 - Banco do Brasil S/A - 41367-4	936,53D
1.1.1.1.2.02.12 - Banco do Brasil - 3172-0-Aplicação	14.344.402,27D
1.1.1.1.2.02.13 - Banco do Brasil -3172-Aplicação Automático	3.117.934,32D
1.1.1.1.2.02.14 - Banco do Brasil -18937-5	5.277,93D
1.1.1.1.2.02.15 - Banco do Brasil -18939-1	10.363,14D
1.1.1.1.2.02.16 - Banco do Brasil -10582-1 Aplicação S. Publico	141,07D
1.1.1.1.2.02.19 - Banco do Brasil 10992-4	1.011,47D
1.1.1.1.2.02.20 - Banco do Brasil 10993-2	4.332,53D
1.1.1.1.2.02.21 - Banco do Brasil 10994-0	578,02D
1.1.1.1.2.02.22 - Banco do Brasil 10995-9	22.615,30D
1.1.1.1.2.02.23 - Banco do Brasil 10996-7	3.656,21D
1.1.1.1.2.02.24 - Banco do Brasil 10997-5	103,64D
1.1.1.1.2.02.25 - Banco do Brasil 11271-2	698,79D
1.1.1.1.2.02.26 - Caixa Econômica Federal 711 aplicação	46.655,24D
1.1.1.1.2.02.27 - Banco do Brasil 41366-6 Aplicação	589,49D
1.1.1.1.2.02.28 - Banco do Brasil 10582-1 Aplicação RF	626,20D
1.1.1.1.2.02.29 - Banco do Brasil 39356-8 BB RF Automático	1.415,22D
1.1.1.1.2.02.30 - Banco do Brasil 39358-4 BB RF Automático	513,36D
1.1.2.2.1.01 - CRÉDITOS A RECEBER	24.378.326,96D
1.1.3.3.2.02 - Adiantamento de Férias	69.587,28D



SERVIÇO PÚBLICO FEDERAL - CONSELHO REGIONAL DE ENGENHARIA E AGRONOMIA DO PIAUÍ

8- RESTOS A PAGAR NÃO PROCESSADOS

Foram inscritos em 31/12/2024 na Conta Restos a Pagar Não Processado, o valor de R\$ 839.457,16(oitocentos e trinta e nove mil, quatrocentos e cinquente e sete reais e dezesseis centavos), de acordo com o Artigo 36 da lei 4.320/64.

Teresina(PI), 31 de dezembro de 2024.

Erivaldo Batista de Oliveira
Contador
PI-004466/O-5
XXX.800.643-XX

Hércules Lima Medeiros
Presidente
1907230971
XXX.227.653-XX

Restos a Pagar Não Processados	839.457,61C
6.2.2.1.3.01.01.04.003.001.015 - Gêneros de Alimentação	3.123,45C
6.2.2.1.3.01.01.04.003.001.016 - Materiais de Higiene, Limpeza e Conservação	10.644,14C
6.2.2.1.3.01.01.04.004.002 - Serviço de Assessoria e Consultoria	71.644,05C
6.2.2.1.3.01.01.04.004.005 - Serviços de Informática	2.393,33C
6.2.2.1.3.01.01.04.004.008 - Serviços de Limpeza, Conservação e Jardinagem	6.214,88C
6.2.2.1.3.01.01.04.004.021 - Serviços de Apoio Administrativo e Operacional	41.722,52C
6.2.2.1.3.01.01.04.004.022 - Demais Serviços Profissionais	2.400,00C
6.2.2.1.3.01.01.04.004.026 - Locação de Bens Móveis, Máquinas e Equipamentos	1.585,50C
6.2.2.1.3.01.01.04.004.027 - Locação de Bens Imóveis	6.400,00C
6.2.2.1.3.01.01.04.004.029 - Manutenção e Conservação Bens Móveis	268,85C
6.2.2.1.3.01.01.04.004.031 - Manutenção e Conservação de Veículos	865,20C
6.2.2.1.3.01.01.04.004.033 - Serviços de Água e Esgoto	1.388,70C
6.2.2.1.3.01.01.04.004.036 - Serviços de Telecomunicações	1.300,08C
6.2.2.1.3.01.01.04.004.037 - Serviços de Internet	2.574,31C
6.2.2.1.3.01.01.04.008.001.001 - Prodesu	9.926,06C
6.2.2.1.3.01.01.04.008.001.003 - Convênios, Acordos e Ajuda a Entidades - RES. 1075	300.000,00C
6.2.2.1.3.01.02.01.001.002 - Reformas	115.367,23C
6.2.2.1.3.01.02.01.003.005 - Veículos	222.960,00C
6.3.1.1.1 - EXECUÇÃO DE RESTOS A PAGAR A LIQUIDAR	38.679,31C
6.2.2.1.3.01.02.01.001.001- Obras e Instalações em Andamento	38.679,31