



SERVIÇO PÚBLICO FEDERAL

CONSELHO REGIONAL DE ENGENHARIA E AGRONOMIA DO PIAUÍ – CREA/PI

NOTAS EXPLICATIVAS ÀS DEMONSTRAÇÕES CONTÁBEIS EM 31 DE DEZEMBRO DE 2018, DO CONSELHO REGIONAL DE ENGENHARIA E AGRONOMIA DO PIAUÍ – CREAPI.

1. CONTEXTO OPERACIONAL

O Conselho Regional de Engenharia e Agronomia do Piauí – CREA-PI, vinculada ao Conselho Federal de Engenharia e Agronomia – CONFEA, pessoa jurídica de direito público, autarquia federal de fiscalização do exercício e das atividades profissionais legalmente habilitados e da fiscalização técnica e ética do exercício da profissão segundo os princípios fundamentais que regem a atividade especializada dos profissionais, obrigatoriamente condicionados ao registro, com sede e foro na cidade de Teresina e jurisdição no Estado do Piauí, instituída pela Resolução nº 234, de 19 de setembro de 1975.

Dotado de personalidade jurídica, encontra-se vinculado a Administração Indireta e funciona como Autarquia Federal Especial, tendo sua estrutura e organização, estabelecidos no Regimento Interno, do CREA-PI, com imunidade tributária e autonomia administrativa e financeira.

PRINCIPAIS DIRETRIZES CONTÁBEIS

A partir de 01/01/2013, a Contabilidade do Conselho Regional de Engenharia e Agronomia do Estado do Piauí esta sendo elaborada de acordo com as normas do CFC, e da STN no processo de convergência da contabilidade pública às normas internacionais de contabilidade.

2. APRESENTAÇÃO DAS DEMONSTRAÇÕES CONTÁBEIS

As Demonstrações Contábeis foram elaboradas de acordo com as práticas contábeis adotadas no Brasil, em conformidade com a Lei nº 4.320 de 1964 com observância às Normas Brasileiras de Contabilidade ao Setor Público emanadas pelo Conselho Federal de Contabilidade (CFC) e aos Princípios Contábeis geralmente aceitos e demais práticas adotadas no Brasil, tais como, o Manual de Contabilidade Aplicada ao Setor Público (MCASP), emanado da Secretária do Tesouro Nacional.

Com o intuito de facilitar a interpretação das demonstrações contábeis, serão apresentadas notas explicativas referentes a cada uma delas, conforme descrição a seguir:

2.1 – BALANÇO PATRIMONIAL

O Balanço Patrimonial é a demonstração contábil que tem a finalidade de apresentar quantitativamente a posição financeira e patrimonial do Conselho Regional de Engenharia e Agronomia do Estado do Piauí, representando, portanto, uma posição estática.

2.2 – ATIVO CIRCULANTE

O Ativo Circulante em 31 de dezembro de 2019, no montante de R\$ 4.356.219,50 (quatro milhões, trezentos e cinquenta e seis mil, duzentos e dezenove reais e cinquenta centavos), tem a seguinte composição.

Os ativos realizáveis até o exercício seguinte estão demonstrados como circulante.

Nota Explicativa 1

a) Caixa e Equivalentes de Caixa

Registra os valores em Bancos, bem como equivalentes, que representam recursos com livre movimentação para aplicação nas operações da entidade e para os quais não haja restrições para uso imediato. Os saldos disponíveis em 31/12/19 no valor de R\$ 4.152.836,22 (quatro milhões, cento e cinquenta e dois mil, oitocentos e trinta e seis reais e vinte e dois centavos),

Os recursos disponíveis em caixa e equivalentes de caixa, são administrados pelo Conselho Regional de Engenharia e Agronomia do Piauí, em consonância ao que dispõe o § 3º do art. 164 da Constituição da República Federativa do Brasil de 1988.

“§3º – As disponibilidades de Caixa da União serão depositadas no Banco Central; as dos Estados, do Distrito Federal, dos Municípios e dos órgãos ou entidades do Poder Público e das Empresas por ele controladas, em instituições financeiras oficiais, ressalvados os casos previsto em lei”(Constituição da República Federativa do Brasil de 1988, Art 164 §3º).



SERVIÇO PÚBLICO FEDERAL

CONSELHO REGIONAL DE ENGENHARIA E AGRONOMIA DO PIAUÍ – CREA/PI

Os recursos disponíveis são mantidos em instituições financeiras oficiais e incluem saldos em conta movimento e aplicações financeiras em fundos de investimentos, classificadas como conservadores e de médio risco, tendo os ganhos registrados em contas de resultado. A parte mais significativa das disponibilidades é mantida em aplicações financeiras, conforme demonstrado abaixo:

Disponibilidade CREA-PI		R\$	
Titulos	2019	2018	
Caixa e Equivalentes de Caixa	4.152.836,22	2.907.735,13	
Bancos Conta Movimento	23.293,55	6.887,35	
Bancos Aplicação Financeira	4.086.024,67	0,00	
Poupanças	43.518,00	2.900.847,78	

fonte: Balanço patrimonial de 2019

Nota Explicativa 2

b) Demais Créditos e Valores a Curto Prazo:

Correspondem a valores a receber relativos a adiantamento a pessoal, depósitos restituíveis e valores vinculados e outros créditos e valores a receber de entes públicos.

Em 31/12/19 correspondem ao valor de R\$ 64.737,82 (sessenta e quatro mil, setecentos e trinta e sete reais e oitenta e dois centavos), conforme contas a baixos:

Descrição	2019	2018
Demais Créditos e Valores a Curto Prazo	64.737,82	71.049,54
Devedores da Entidade	64.737,82	70.954,41
Associação Brasileira Educação Agrícola Superior	0,00	14.366,12
Adiantamento de Férias	64.652,82	56.588,29
Adiantamento	85,00	0,00
Entidades Publica Devedora	0,00	95,13
Salário Família	0,00	95,13

fonte: Balanço patrimonial de 2019

b.1) Devedoras Entidades

Registra-se o valor de R\$ 64.737,82(sessenta e quatro mil, setecentos e trinta e sete reais e oitenta e dois centavos), se apresenta da seguinte forma:

b.1.1) Adiantamento concedido a Pessoal relativos a adiantamento de férias concedidas em dezembro, gozadas em janeiro de 2020 no valor de R\$ 64.652,82 (sessenta e quatro mil, seiscentos e cinquenta e dois reais e oitenta e dois centavos)

b.1.2) Registra-se o valor de R\$ 85,00 (oitenta e cinco reais), referente ao pagamento realizado a maior na diárias do funcionário Francisco Edvaldo dos Santos em dezembro de 2019.

b.1.3) O valor a receber de R\$14.366,12(quatorze mil, trezentos e sessenta e seis reais e doze centavos), referente a recursos concedidos a Associação Brasileira Educação Agrícola Superior – ABEAS, foi baixado em 2019, conforme Parede Jurídico e decisão da Diretoria deste Conselho em Reunião nº 06 de 27.11.2019, em virtude de já ter se passado 12 anos.



SERVIÇO PÚBLICO FEDERAL
CONSELHO REGIONAL DE ENGENHARIA E AGRONOMIA DO PIAUÍ – CREA/PI

Nota Explicativa 3

C) Estoques – Almoarifado

Registra o valor de R\$ 138.645,56 (cento e trinta e oito mil, seiscentos e quarenta e cinco reais e cinquenta e seis centavos), referente ao saldo existente no almoarifado em 31/12/2019, onde as entradas são registradas pelo custo de aquisição, e as baixas são apuradas pelo critério da média pondera móvel e são realizadas através de requisições ao setor e lançados no sistema SG – Almoarifado,

Materiais de Consumo.



2.3 – ATIVO NÃO CIRCULANTE

O Ativo não circulante é composto de Dívida Ativa Tributária e Não Tributária, bem como pelo Imobilizado totalizado R\$ 10.354.809,40 (dez milhões, trezentos e cinquenta quatro mil, oitocentos e nove reais e quarenta centavos), conforme abaixo;

Nota Explicativa 4

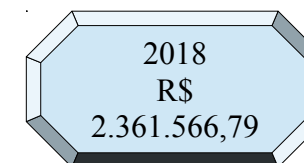
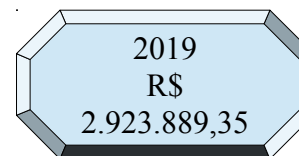
2.3.1 Créditos a Longo Prazo

O valor registrado de R\$ 2.923.889,35 (dois milhões, novecentos e vinte e três mil, oitocentos e oitenta e nove reais e trinta e cinco centavos), na data 31/12/2019 nesta conta, refere-se a dívida ativa tributária

constituídas de anuidades PF e PJ, e dívida ativa não tributária, constituída por multas disciplinares conforme lei 5194/66 e 6496/77.

a) Dívida Ativa Tributária.. R\$ 1.383.123,40

b) Dívida Ativa Não Tributária.. R\$ 1.540.765,95



Nota Explicativa 5

2.3.2 Imobilizado

Os bens imobilizados são registrados pelo custo de aquisição. A composição do Imobilizado do Conselho Regional de Engenharia e Agronomia do Estado do Piauí em 31/12/2019 é de R\$ 7.430.920,05 (sete milhões, quatrocentos e trinta mil, novecentos e vinte reais e cinco centavos), composto da seguinte forma:

Bens Móveis..... R\$ 1.873.839,60

Bens Imóveis R\$ 5.922.394,57

Total do Imobilizado..... R\$ 7.796.234,17

(-) Depreciação.Acumulada R\$ 365.314,12



SERVIÇO PÚBLICO FEDERAL

CONSELHO REGIONAL DE ENGENHARIA E AGRONOMIA DO PIAUÍ – CREA/PI

Bens Móveis

Descrição	Saldo em 31/12/2018	Aquisição		Baixas		Saldo em 31/12/2019	Depreciação Acumulada
		Compras	Incorporações	Alienação (vendas)	Desincorporação		
Móveis e Utensílios	677.117,10	2.380,00	0,00	0,00	0,00	679.497,10	61.277,28
Máquinas e Equipamentos	90.719,20	53.813,88	0,00	0,00	0,00	144.533,08	20.403,78
Utensílios de Copa e Cozinha	4.546,02	0,00	0,00	0,00	0,00	4.546,02	818,16
Veículos	587.413,94	92.200,00	0,00	0,00	0,00	679.613,94	39.092,92
Equipamentos de Processamentos de Dados	278.145,39	48.049,52	0,00	0,00	0,00	326.194,91	53.555,55
Equipamentos para Audio, Vídeo e Foto	13.150,18	0,00	0,00	0,00	0,00	13.150,18	2.367,72
Equipamentos de Proteção, Segurança e Socorro	26.304,37	0,00	0,00	0,00	0,00	26.304,37	2.369,16

Bens Imóveis

Descrição	Saldo em 31/12/2018	Aquisição		Baixas		Saldo em 31/12/2019	Depreciação Acumulada
		Compras	Incorporações	Alienação (vendas)	Desincorporação		
Edifícios	5.358.150,49	42.289,78				5.400.440,27	0,00
Terrenos	240.000,00	280.000,00				520.000,00	-
Instalações	1.954,30					1.954,30	-

O Valor da depreciação dos bens móveis realizado durante o exercício 2019 foi de R\$ 179.884,57 (cento e setenta e nove mil, oitocentos e oitenta e quatro reais e cinquenta e sete centavos).

O valor da depreciação dos bens Imóveis foi 0 (zero) em virtude do Conselho até o momento não ter contratado empresa especializada para a realização do levantamento de quanto vale cada imóvel, bem como, fazer a separação do terreno e da edificação.

No decorrer do exercício de 2019, o CREA PI incorporou ao patrimônio do Regional - Bens Móveis- no valor de R\$ 196.443,40 (cento e noventa e seis mil, quatrocentos e quarenta e três reais e quarenta centavos), na compra de moveis e utensílios, Máquinas e Equipamentos, Veículos, Equipamentos de Processamentos de Dado, bem como, um terreno no valor de R\$ 280.000,00 (duzentos e oitenta mil reais) para a construção da Inspeção de Piripiri, o valor de R\$ 42.289,78 (quarenta e dois mil, duzentos e oitenta e nove reais e setenta e oito centavos),

corresponde a reformas realizada na inspeção de Bom Jesus e parcela final da reforma realizada na sede deste conselho.

No final de 2016 o Conselho contratou a empresa Total Office Serviços de Apoio Administrativo Ltda. empresa especializada na Gestão Patrimonial, conforme carta convite 026/2016 para realizar o levantamento dos bens móveis e tombamento dos mesmos, a qual entregou o relatório no exercício de 2017, que foram cadastrados no sistema patrimonial do conselho- SISPAT.NET.

3. PASSIVO CIRCULANTE

O passivo circulante ou passivo a curto prazo apresenta a seguinte divisão: obrigações trabalhistas, previdenciárias e assistenciais a pagar, fornecedores e contas a pagar, empréstimos e financiamentos, obrigações fiscais, obrigações e repatrição a outros entes, provisões e demais obrigações a curto prazo, e em 2019 seu montante é de R\$ 716.686,66 (setecentos e dezesseis mil, seiscentos e oitenta e sei reais e sessenta e seis centavos)

Nota Explicativa 6

a) Obrigações Trabalhista e Previdenciárias Patronais.

O valor registrado na contabilidade na conta de Obrigações Trabalhista e Previdenciárias Patronais em 31/12/2019 é de R\$ 86.052,24 (oitenta e seis mil, cinquenta e dois reais e vinte e quatro centavos), discriminado abaixo:

PESSOAL A PAGAR	R\$ 5.760,80
I.N.S.S.....	R\$ 74.137,05
PASEP.....	R\$ 6.154,39
FGTS	R\$ 0,00

2019
R\$
86.052,24

2018
R\$
73.032,69



SERVIÇO PÚBLICO FEDERAL
CONSELHO REGIONAL DE ENGENHARIA E AGRONOMIA DO PIAUÍ – CREA/PI

b) Fornecedores e Contas a Pagar a Curto Prazo.

Esta registra os valores dos empenhos liquidados em 31/12/2019, porém, não pagos no valor de R\$ 51.698,68 (cinquenta e um mil, seiscentos e noventa e oito reais e sessenta e oito centavos), sua discriminação estará na nota explicativa sobre o superávit/deficit.



c) Provisões

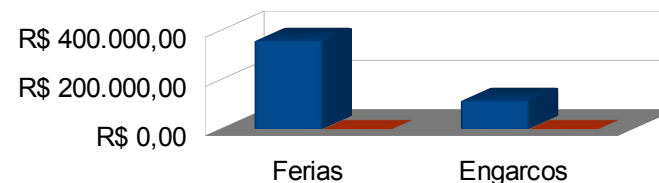
No passivo circulante, são evidenciadas também as provisões para 13º, férias e encargos, que são constituídas mensalmente, em atendimento ao regime de competência, com base nos períodos aquisitivos de cada funcionário acrescidas dos respectivos encargos, conforme relatório expedido pelo sistema de folha de pagamento mensal

Os saldos referentes às provisões do 13º salário e seus encargos foram baixados por ocasião do pagamento da segunda parcela no mês de dezembro de 2019.

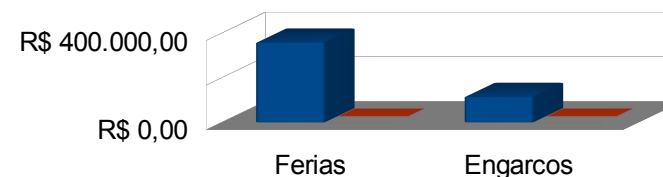
Está registrado na contabilidade na conta de Provisões em 31/12/2019, o valor de R\$ 498.530,24 (quatrocentos e noventa e oito mil, quinhentos e trinta reais e vinte e quatro centavo), sobre Férias e Encargos.

	2019		2018
Férias	R\$ 376.470,22	Férias	R\$ 359.359,58
Encargos	R\$ 122.060,02	Encargos	R\$ 115.802,97

Provisões
2019



Provisões
2018



Observação:

a) O procedimento de provisão de férias começou a ser adotado a partir do exercício de 2014 já as provisões dos Encargos Sociais no exercício de 2016, e em 2018 passou a utilizar o relatório gerado pelo Setor de Pessoal através do sistema da Fortes Informática.

b) O Procedimento de provisão de férias é realizado apenas no Sistema Patrimonial, conforme manual de orientações da STN.

c) Demais Obrigações a Curto Prazo – Consignações

O valor registrado na contabilidade na conta de Demais Obrigações a Curto Prazo em 31/12/2019 é de R\$ 80.405,50 (oitenta e mil, xxxx reais e xxx centavos), a composição das demais obrigações a curto prazo são as



SERVIÇO PÚBLICO FEDERAL

CONSELHO REGIONAL DE ENGENHARIA E AGRONOMIA DO PIAUÍ – CREA/PI

retenções realizadas em dezembro 2019 e recolhidas em janeiro 2020, compreendendo o fluxo de entradas e saídas de recursos, mas que não sejam da propriedades do Conselho e que tenham caráter devolutivo . As consignações referem-se à retenção de INSS, IRRF, Plano de Saúde, oriundas de pagamento de salários e serviços prestados a PF e PJ.

4. PASSIVO NÃO CIRCULANTE

Nota Explicativa 7

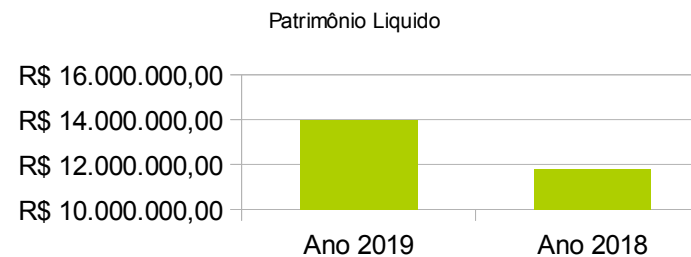
Não existe dados neste grupo no exercício 2019.

Nota Explicativa 8

4.1 – PATRIMÔNIO LÍQUIDO

O patrimônio líquido demonstrado no Balanço Patrimonial é constituído de recursos próprios, sofrendo variações em decorrência de Superávit e ou Déficit apurados anualmente, e ajuste de exercícios anteriores. Até o Exercício de 2019, o Conselho Regional de Engenharia e Agronomia do Estado do Piauí, apresentar um Superávit Acumulado no valor de R\$ 13.994.342,24(treze milhões, novecentos e noventa e quatro mil, trezentos e quarenta e dois reais e vinte e quatrocentos e seis centavos).

Patrimônio Líquido	
Ano 2019	Ano 2018
R\$ 13.994.342,24	R\$ 11.772.601,86



Nota Explicativa 9

Resultado Financeiro

O resultado financeiro é representado pela diferença entre o ativo financeiro e o passivo financeiro, apurado em conformidade com a Lei 4.320/64, no Exercício de 2019 foi apurado um superávit financeiro no valor de R\$ 3.343.228,75(três milhões, trezentos e quarenta e três mil, duzentos e vinte oito reais e setenta e cinco centavos)

Resultado Financeiro	2019	2018
Ativo Financeiro	4.217.574,04	2.978.784,67
(-) Passivo Financeiro	874.345,29	1.046.646,49
Superávit	3.343.228,75	1.932.138,18

Metodologia de Cálculo

Ativo Financeiro	2019	2018
Ativo Circulante	4.356.219,50	3.064.648,94
(-) Estoques	138.645,46	85.864,27
Ativo Financeiro	4.217.574,04	2.978.784,67

Passivo Financeiro	2019	2018
Passivo Circulante	716.686,66	745.685,31
(+) Restos a Pagar não Processados	157.658,63	300.961,18
Passivo Financeiro	874.345,29	1.046.646,49

fonte: Balanço patrimonial de 2019



SERVIÇO PÚBLICO FEDERAL

CONSELHO REGIONAL DE ENGENHARIA E AGRONOMIA DO PIAUÍ – CREA/PI

Nota Explicativa 10

4.2 – RESULTADO PATRIMONIAL DO EXERCÍCIO

A DVP - Demonstração das Variações Patrimoniais evidencia as alterações no Patrimônio do Conselho durante o exercício financeiro. Essa demonstração apura o resultado patrimonial que pode ser positivo ou negativo, dependendo do resultado líquido entre as variações aumentativas e diminutivas

Variações Patrimoniais

Variações Patrimoniais Aumentativas	2019	2018
Impostos, Taxas e Contribuições	4.497.644,89	4.132.614,35
Contribuições	4.119.644,20	3.790.193,86
Exploração de Bens e Serviços	336.543,24	318.938,93
Financeiras	710.000,23	534.133,51
Transferências	377.351,44	496.177,28
Variações Ganhos com Ativos	0,00	83.384,58
Outras Variações	1.147.658,33	349.255,73

Variações Patrimoniais Diminutivas	2019	2018
Pessoal e Engargos	5.945.758,90	5.872.738,91
Uso de Bens e Serviços	2.622.358,46	2.148.779,28
Financeiras	169.153,35	161.870,63
Transferências	128.300,89	89.043,40
Desvalorização e Perda de Ativos	0,00	380.544,09
Tributárias	26.687,90	15.558,17
Outras Variações	80.219,15	66.666,28

fonte: VPD 2019

O Resultado Patrimonial foi apurado de acordo com o Artigo 104 da Lei nº 4.320/64. O Conselho Regional de Engenharia e Agronomia do Estado do Piauí apresentou no exercício de 2019 um Superávit de R\$ 2.221.740,38 (dois milhões, duzentos e vinte um mil, setecentos e quarenta reais e trinta e oito centavos). A composição do Superávit em 2019 foi a seguinte:

Resultado Patrimonial	2019	2018
Variações Patrimoniais Aumentativas	11.194.219,03	9.710.698,24
Variações Patrimoniais Diminutivas	8.972.478,65	8.735.200,66
Superávit	2.221.740,38	975.497,58

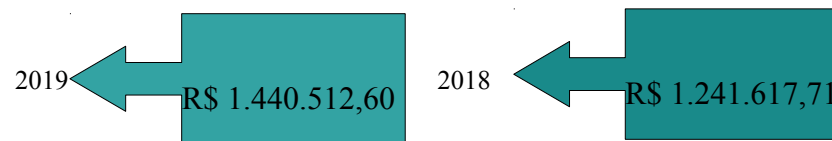
O Resultado apurado no exercício foi realizado com base no regime de competência da receita e despesa, escriturados no sistema patrimonial.

Nota Explicativa 11

5 – RESULTADO ORÇAMENTÁRIO

O Resultado Orçamentário apurado em 31/12/2019 foi de R\$ 1.440.512,60 (um milhão, quatrocentos e quarenta mil, quinhentos e doze reais e sessenta centavos), conforme demonstramos:

- a) Receita Orçamentária Arrecadada até 31/12/19R\$ 10.631.865,13
- b) (-) Crédito Empenhado até 31/12/19R\$ 9.191.352,53
- c) (=) Superávit Orçamentário apurado em 31/12/19R\$ 1.440.512,60



Comentário:

O CREA PI apurou em 31/12/2019 um Superávit Primário no valor de R\$ 1.900.240,79 (um milhão, novecentos mil, duzentos e quarenta reais e setenta e nove centavos), conforme demonstramos:

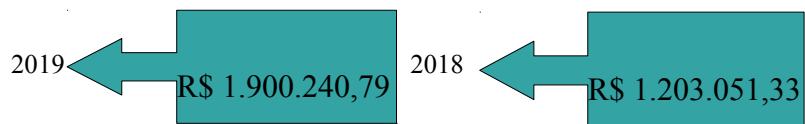


SERVIÇO PÚBLICO FEDERAL
CONSELHO REGIONAL DE ENGENHARIA E AGRONOMIA DO PIAUÍ – CREA/PI

Receita Corrente.....	R\$ 10.590.448,33
Despesa Corrente.....	R\$ 8.690.207,54
(=) Superávit Primário apurado em 31/12/2018.	R\$ 1.900.240,79

Comentário:

As Receitas de Capital e Despesas de Capital são deduzidas para efeito de apuração do Resultado Primário no exercício.



Nota Explicativa 12

7 – DEMONSTRAÇÃO DO FLUXO DE CAIXA – DFC

De acordo com o Manual de Contabilidade Aplicada ao Setor Público, da Secretaria do Tesouro Nacional – STN, a demonstração do fluxo de caixa tem o objetivo de contribuir para a transparência da gestão pública, pois permite um melhor gerenciamento e controle financeiro dos órgãos e entidades do setor público.

O Fluxo de Caixa foi elaborado pelo método direto, evidenciando as movimentações havidas no caixa e seus equivalentes.

O Fluxo de Caixa das operações compreende os ingressos decorrentes de receita corrente e ingressos extras orçamentários, dos desembolsos da despesa corrente e dos desembolsos extra orçamentários, bem como dos desembolsos da Despesa de Capital.

A demonstração do Fluxo de Caixa de 2019 está assim demonstrada:

INGRESSOS

Receita Corrente.....	R\$ 10.590.448,33
Outros Ingressos.....	R\$ 1.544.721,37
Ingressos Receitas de Capital.....	R\$ 41.416,80

DESEMBOLSOS

Despesas Corrente	R\$ 8.409.719,32
Outros Desembolsos	R\$ 2.028.324,10
Despesas de Capital.....	R\$ 493.441,99
Apuração do Fluxo de Caixa no Período.....	R\$ 1.279.820,40

8- RESTOS A PAGAR NÃO PROCESSADOS

Foi inscritos em 31/12/2019 na Conta Restos a Pagar Não Processado, o valor de R\$ 150.440,30(cento e cinquenta mil, quatrocentos e quarenta reais e trinta centavos), de acordo com o Artigo 36 da lei 4.320/64.

Foram reinscritos em 31.12.2019 na Conta Restos a Pagar Não Processados o valor de R\$ 7.218,33(sete mil, duzentos e dezoito reais e trinta e três centavos), referente a exercício 2018, dos técnicos industriais..



SERVIÇO PÚBLICO FEDERAL

CONSELHO REGIONAL DE ENGENHARIA E AGRONOMIA DO PIAUÍ – CREA/PI

9- COMPOSIÇÕES DOS SALDOS DO ATIVO E PASSIVO FINANCEIRO ,

Ativo Financeiro	4.217.574,040D
1.1.1.1.1.01.02 - Caixa Economica Federal-711-2	6.493,550D
1.1.1.1.1.01.05 - Banco do Brasil S/A - 39357-6	16.800,000D
1.1.1.1.2.02.02 - Caixa Economica Federal - 730573-6	131,870D
1.1.1.1.2.02.03 - Caixa Economica Federal - 752616-3	657,020D
1.1.1.1.2.02.05 - Banco do Brasil S/A - 39356-8	4.200,640D
1.1.1.1.2.02.06 - Banco do Brasil S/A - 39357-6	28.257,900D
1.1.1.1.2.02.07 - Banco do Brasil S/A - 39358-4	1.288,500D
1.1.1.1.2.02.09 - Banco do Brasil S/A - 41366-6	200,000D
1.1.1.1.2.02.10 - Banco do Brasil S/A - 41367-4	605,690D
1.1.1.1.2.02.12 - Banco do Brasil - 3172-0-Aplicação S Publico Supremo	1.420.669,940D
1.1.1.1.2.02.14 - Banco do Brasil -18937-5	294,400D
1.1.1.1.2.02.15 - Banco do Brasil -18939-1	7.881,980D
1.1.1.1.2.02.16 - Banco do Brasil -10582-1 Aplicação	503,990D
1.1.1.1.2.02.17 - Banco do Brasil - 3172-0-Aplicação S Publico Soberano	2.664.850,740D
1.1.3.3.2.02 - Adiantamento de Férias	64.652,820D
1.1.3.3.2.07 - Adiantamento a funcionários	85,000D

Passivo Financeiro	874.345,290C
2.1.1.1.1.01 - Despesas de Pessoal a Pagar	5.760,800C
2.1.1.4.1.01 - I.N.S.S	74.137,050C
2.1.1.4.1.03 - PASEP	6.154,390C
2.1.3.1.1.01 - Fornecedores Diversos	51.698,680C
2.1.7.1.1.01 - Férias	376.470,220C
2.1.7.1.1.03 - INSS	88.177,610C
2.1.7.1.1.04 - FGTS	30.117,710C
2.1.7.1.1.05 - PIS/PASEP	3.764,700C
2.1.8.8.1.01.01 - I.N.S.S	27.036,230C
2.1.8.8.1.01.02 - I.R.R.F	53.369,270C
6.2.2.1.3.01.01.04.003.001.013 - Material de Copa e Cozinha	5.144,780C
6.2.2.1.3.01.01.04.003.001.015 - Gêneros de Alimentação	5.027,100C
6.2.2.1.3.01.01.04.003.001.020 - Gás e Outros Materiais Engarrafados	838,000C
6.2.2.1.3.01.01.04.003.002.001 - Combustíveis e Lubrificantes	12.080,870C
6.2.2.1.3.01.01.04.003.004.008 - Serviços de Limpeza, Conservação e Jardinagem	420,000C
6.2.2.1.3.01.01.04.003.004.018 - Serviços de Apoio Administrativo e Operacional	3.500,000C
6.2.2.1.3.01.01.04.003.008.001 - Funcionários	67,050C
6.2.2.1.3.01.01.04.004.008 - Serviços de Limpeza, Conservação e Jardinagem	4.741,960C
6.2.2.1.3.01.01.04.004.018 - Serviço de Divulgação Institucional	2.234,380C
6.2.2.1.3.01.01.04.004.021 - Serviços de Apoio Administrativo e Operacional	23.401,060C
6.2.2.1.3.01.01.04.004.026 - Locação de Bens Móveis, Máquinas e Equipamentos	1.510,000C
6.2.2.1.3.01.01.04.004.029 - Manutenção e Conservação Bens Móveis	330,000C
6.2.2.1.3.01.01.04.004.031 - Manutenção e Conservação de Veículos	2.267,650C
6.2.2.1.3.01.01.04.004.035 - Postagem de Correspondência Institucional	24.981,710C
6.2.2.1.3.01.01.04.004.036 - Serviços de Telecomunicações	3.421,820C



SERVIÇO PÚBLICO FEDERAL

CONSELHO REGIONAL DE ENGENHARIA E AGRONOMIA DO PIAUÍ – CREA/PI

Continuação

6.2.2.1.3.01.01.04.004.037 - Serviços de Internet	7.667,770C
6.2.2.1.3.01.01.04.004.044 - Impressos Gráficos	450,000C
6.2.2.1.3.01.01.04.004.048 - Serviço de Alimentação	19.814,000C
6.2.2.1.3.01.01.04.006.002 - Indenizações, Restituições e Reposições	19.554,880C
6.2.2.1.3.01.01.04.008.001.001 - Prodesu	5.284,270C
6.2.2.1.3.01.02.01.003.006 - Equipamentos de Processamento de Dados	7.703,000C
6.3.1.1.1 - EXECUÇÃO DE RESTOS A PAGAR A LIQUIDAR	7.218,330C

Teresina-pi 31 de dezembro de 2019.