



SERVIÇO PÚBLICO FEDERAL - CONSELHO REGIONAL DE ENGENHARIA E AGRONOMIA DO PIAUÍ

NOTAS EXPLICATIVAS ÀS DEMONSTRAÇÕES CONTÁBEIS EM 31 DE DEZEMBRO DE 2025, DO CONSELHO REGIONAL DE ENGENHARIA E AGRONOMIA DO PIAUÍ – CREA PI.

1. CONTEXTO OPERACIONAL

O Conselho Regional de Engenharia e Agronomia do Piauí – CREA-PI, autarquia vinculada ao Conselho Federal de Engenharia e Agronomia – CONFEA, pessoa jurídica de direito público, autarquia federal de fiscalização do exercício e das atividades profissionais legalmente habilitados e da fiscalização técnica e ética do exercício da profissão segundo os princípios fundamentais que regem a atividade especializada dos profissionais, obrigatoriamente condicionados ao registro, com sede e foro na cidade de Teresina e jurisdição no Estado do Piauí, instituída pela Resolução nº 234, de 19 de setembro de 1975.

Dotado de personalidade jurídica, encontra-se vinculado a Administração Indireta e funciona como Autarquia Federal Especial, tendo sua estrutura e organização, estabelecidos no Regimento Interno, do CREA-PI, com imunidade tributária e autonomia administrativa e financeira.

PRINCIPAIS DIRETRIZES CONTÁBEIS

A partir de 01/01/2014, a Contabilidade do Conselho Regional de Engenharia e Agronomia do Estado do Piauí está sendo elaborada de acordo com as normas do CFC, e da STN no processo de convergência da contabilidade pública às normas internacionais de contabilidade.

2. APRESENTAÇÃO DAS DEMONSTRAÇÕES CONTÁBEIS

As Demonstrações Contábeis foram elaboradas de acordo com as práticas contábeis adotadas no Brasil, em conformidade com a Lei nº 4.320 de 1964 com observância às Normas Brasileiras de Contabilidade ao Setor Públicos emanados pelo Conselho Federal de Contabilidade (CFC) e aos Princípios Contábeis geralmente aceitos e demais práticas adotadas no Brasil, tais como, o Manual de Contabilidade Aplicada ao Setor Público (MCASP), emanado da Secretária do Tesouro Nacional.

Com o intuito de facilitar a interpretação das demonstrações contábeis, serão apresentadas notas explicativas referentes a cada uma delas, conforme descrição a seguir:

2.1 – BALANÇO PATRIMONIAL

O Balanço Patrimonial é a demonstração contábil que tem a finalidade de apresentar quantitativamente a posição financeira e patrimonial do Conselho Regional de Engenharia e Agronomia do Estado do Piauí, representando, portanto, uma posição estática.

2.2 – ATIVO CIRCULANTE

O Ativo Circulante em 31 de dezembro de 2025, consta um montante de R\$ 35.725.363,03 (trinta e cinco milhões, setecentos e vinte e cinco mil, trezentos e sessenta e três reais e três centavos),

Os ativos realizáveis até o exercício seguinte e tem a seguinte composição..



SERVIÇO PÚBLICO FEDERAL - CONSELHO REGIONAL DE ENGENHARIA E AGRONOMIA DO PIAUÍ

Nota Explicativa 1

a) Caixa e Equivalentes de Caixa

Registra os valores em Bancos, bem como equivalentes, que representam recursos com livre movimentação para aplicação nas operações da entidade e para os quais não haja restrições para uso imediato. Os saldos disponíveis em 31/12/25 no valor de R\$ 19.647.753,75(dezenove milhões, seiscentos e quarenta e sete mil, setecentos e cinquenta e três reais e setenta e cinco centavos),

Os recursos disponíveis em caixa e equivalentes de caixa, são administrados pelo Conselho Regional de Engenharia e Agronomia do Piauí, em consonância ao que dispõe o § 3º do art. 164 da Constituição da República Federativa do Brasil de 1988.

“ §3º – As disponibilidades de Caixa da União serão depositadas no Banco Central; as dos Estados, do Distrito Federal, dos Municípios e dos órgãos ou entidades do Poder Público e das Empresas por ele controladas, em instituições financeiras oficiais, ressalvados os casos previstos em lei” (Constituição da República Federativa do Brasil de 1988, Art. 164 §3º).

Os recursos disponíveis são mantidos em instituições financeiras oficiais e incluem saldos em conta movimento e aplicações financeiras, classificadas como conservadores e de médio risco, tendo os ganhos registrados em contas de resultado. A parte mais significativa das disponibilidades é mantida em aplicações financeiras - poupança, conforme demonstrado abaixo:

Títulos	2025	2024
Caixa e Equivalentes de Caixa	19.647.753,75	17.564.557,26
Bancos Conta Movimento	0,00	136,82
Bancos Aplicação Financeira	19.063.312,23	17.512.277,17
Poupanças	584.441,52	52.143,27

Fonte: Balanço Patrimonial 2025 e 2024

Nota Explicativa 2

b) Créditos a Curto Prazo

A partir de 2023, o Crea Pi começou a fazer o registro dos valores a receber do exercício, sendo que como este é o inicial foi registrado também os valores a receber dos últimos 5(cinco) anos.

Registra-se os valores constantes de anuidades não recebidas até 31.12.2025 tanto Pessoa Física com Pessoa Jurídica, conforme informações do setor de TI que forneceu os valores, bem como, em virtude da partição o saldo constante foi registrado apenas 85%.

Em 2025 a contabilidade fez um ajuste nos créditos a receber a curto prazo, considerando somente os valores referente ano de 2025, vigente, registrado os demais valores em créditos a receber a longo prazo, acolhendo uma sugestão do auditor do Confea, visto que, esses valores impacta no calculo do superavit/deficit financeiro.

2025	2024
R\$ 15.799.531,01	R\$ 24.378.326,96



SERVIÇO PÚBLICO FEDERAL - CONSELHO REGIONAL DE ENGENHARIA E AGRONOMIA DO PIAUÍ

Nota Explicativa 3

c) Demais Créditos e Valores a Curto Prazo:

Correspondem a valores a receber relativos a adiantamento a pessoal, depósitos restituíveis e valores vinculados e outros créditos e valores a receber de entes públicos.

Em 31/12/25 correspondem ao valor de R\$ 62.363,42 (sessenta e dois mil, trezentos e sessenta e três reais e quarenta e dois centavos), conforme contas a baixos:

C.1)

Devedoras Entidades

Se apresenta da seguinte forma:

Descrição	2025	2024
Demais Créditos e Valores a Curto Prazo	62.363,42	69.587,28
Devedores da Entidade	58.771,29	69.587,28
Adiantamento de Férias	58.771,29	69.587,28
Adiantamento de P. A	0,00	0,00
Entidades Pública Devedora	3.592,13	0
Auxilio Martenidade	3.592,13	0,00

Fonte: Balanço Patrimonial, Balancete 2025 e 2024


C.1.1) Tem-se valor concedido a Pessoal relativo a adiantamento de férias concedidas em dezembro/2025, gozadas em janeiro de 2026 no valor de R\$ 58.771,29 (cinquenta e oito mil, setecentos e setenta e um reais e vinte e nove centavos), Auxílio-maternidade R\$ 3.592,13 (três mil, quinhentos noventa e dois reais e treze centavos) a ser compensado pelo INSS em janeiro de 2026.

Nota Explicativa 4

D) Estoques – Almojarifado

Registra em o valor de R\$ 215.714,85 (duzentos e quinze mil, setecentos e quatorze reais e oitenta e cinco centavos), referente ao saldo existente no almojarifado em 31/12/2025, já no exercício de 2024 constava um valor de R\$ R\$ 125.489,18 (cento vinte e cinco mil, quatrocentos e oitenta e nove reais e dezoito centavos), onde as entradas são registradas pelo custo de aquisição, e as baixas são apuradas pelo critério da média pondera móvel e são realizadas através de requisições ao setor e lançados no sistema SG – Almojarifado,

Materiais de Consumo.



2.3 – ATIVO NÃO CIRCULANTE

O Ativo não circulante é composto de Dívida Ativa Tributária e Não Tributária, Créditos a Longo Prazo que são os valores das anuidades anteriores ao ano de 2025, bem como, Imobilizado totalizando em 2025 um total de R\$ 40.368.518,53 (quarenta milhões, trezentos e sessenta e oito mil, quinhentos e dezoito reais e cinquenta e três centavos),



SERVIÇO PÚBLICO FEDERAL - CONSELHO REGIONAL DE ENGENHARIA E AGRONOMIA DO PIAUÍ

enquanto em 2024 um total de R\$ 15.831.131,99 (quinze milhões, oitocentos e trinta e um mil, cento e trinta e um reais e noventa e noventa e nove centavos).

Nota Explicativa 5

2.3.1 Créditos a Longo Prazo

O valor registrado de R\$ 20.494.652,00 (vinte milhões, quatrocentos e noventa quatro mil, seiscentos e cinquenta e dois reais), na data 31/12/2025, enquanto em 31/12/2024 o valor correspondia a R\$ 239.424,27 (duzentos e trinta e nove mil, quatrocentos e vinte e quatro reais e vinte e sete centavos), refere-se a: receitas com anuidades ainda não arrecadas, divida ativa tributária constituída de anuidades PF e PJ, e divida ativa não tributária, constituída por multas disciplinares, conforme lei 5194/66 e 6496/77.

	2025	2024
a) Créditos a Receber	R\$ 20.130.219,03	
b) Divida Ativa Tributária..	R\$ 620.721,44	R\$ 600.119,80
c) Divida Ativa Não Tributária..	R\$ 7.274.028,35	R\$ 5.777.757,28
(-) Ajuste de Perda	(R\$ 7.530.316,82)	(R\$ 6.138.452,81)

2025
R\$ 20.494.652,00

2024
R\$ 239.424,27

Em 2024, a contabilidade começou a realizar os cálculos para Ajuste para Perdas da Divida Ativa, sendo que este ano foi contabilizado o somatório dos últimos 04(quarto) anos; utilizando a metodologia seguinte: a base é o percentual do Valor Efetivamente Recebido em relação ao [(Valor Inscrito /valor Recebido/Valor Inscrito)*100]. Da Media aritmética dos percentuais dos últimos 04(quatro) anos, têm-se a Expectativa do Recebível no próximo ano (Média de Recebimento = [(% Ano 01 + % Ano 02 + % Ano 03+ % Ano 04)/4]. Por consequência têm-se a Expectativa de Perda no próximo ano.(1- média de recebimento).

Calculo de Perdas em Divida Ativa de Anuidades de Pessoas Físicas e Jurídicas e Auto de Infração.

VALORES	ANOS DE RECEBIMENTO	VALORES RECEBIDOS	% DE RECEBIMENTO
R\$ 2.729.483,92	2022	R\$ 19.354,88	0,71%
R\$ 2.870.604,04	2023	R\$ 224.059,74	7,81%
R\$ 3.052.312,79	2023	R\$ 192.704,38	6,31%
R\$ 6.377.877,08	2025	R\$ 231.948,32	3,64%
R\$ 167.016,83	MÉDIA DE RECEBIMENTO PARA O ANO DE 2025		4,62%
R\$ 620.721,44	PREVISÃO DE RECEBIMENTO PARA O ANO DE 2026	R\$ 28.653,39	
	PROVISÃO DE PERDA PARA O ANO DE 2025	R\$ 592.068,05	95,38%
R\$ 7.274.028,35	PREVISÃO DE RECEBIMENTO PARA O ANO DE 2026	R\$ 335.779,58	
	PROVISÃO DE PERDA PARA O ANO DE 2025	R\$ 6.938.248,77	95,38%
R\$ 7.894.749,79	PREVISÃO DE RECEBIMENTO PARA O ANO DE 2026	R\$ 364.432,97	
	PROVISÃO DE PERDA PARA O ANO DE 2025	R\$ 7.530.316,82	95,38%

Neste ano o Conselho inscreveu em dívida ativa não tributária R\$ 1.809.785,40 (um milhão, oitocentos e nove mil, setecentos e oitenta e cinco reais e quarenta centavos), sendo, R\$ 1.651.925,42 (um milhão, seiscentos e cinquenta e um mil, novecentos e vinte e cinco reais e quarenta e dois centavos),em não divida ativa tributária e R\$ 157.859,98 (cento e cinquenta e sete mil, oitocentos e cinquenta e nove reais e noventa e oito centavos) em dívida ativa tributária; recebeu R\$ 231.948,32 (duzentos e trinta e um mil, novecentos e quarenta e oito reais e trinta e dois centavos), sendo R\$ 104.162,36 (cento e quatro mil,



SERVIÇO PÚBLICO FEDERAL - CONSELHO REGIONAL DE ENGENHARIA E AGRONOMIA DO PIAUÍ

cento e sessenta e dois reais e trinta e seis centavos) dívida ativa não tributária e R\$ 127.785,96 (cento e vinte e sete mil, setecentos e oitenta e cinco reais e noventa e seis centavos) dívida ativa tributária, sendo esses o valor original;

Considerando que existe a partição na origem esses valores são contabilizados 85% (oitenta e cinco por cento);

Não foram calculados Provisões para Passivos contingentes sobre os processos que estão no jurido , pois conforme informados todos estão em situação Remota.

Nota Explicativa 6

2.3.2 Imobilizado

Os bens imobilizados são registrados pelo custo de aquisição, a composição do Imobilizado do Conselho Regional de Engenharia e Agronomia do Estado do Piauí em 31/12/2025 é de R\$ 19.873.316,82 (dezenove milhões, oitocentos e setenta e três mil, trezentos e dezesseis reais e oitenta e dois centavos), já em 2024 era de R\$ 15.591.707,72 (quinze milhões, quinhentos noventa e um mil, setecentos e sete reais e setenta e dois centavos), composto da seguinte forma:

Bens Móveis.....	R\$ 6.468.698,29
Bens Imóveis	R\$ 15.698.058,69
(-) Depreciação Acumulada	R\$ 2.292.890,45
Total do Imobilizado.....	R\$ 19.873.316,82

Descrição	Saldo em 31/12/2024	Aquisição		Baixas		Saldo em 31/12/2024	Depreciação 2024
		Compras	Incorporações	Alienação(vendas)	Desincorporação		
Móveis e Utensílios	1.575.778,26	46.055,00	0,00	0,00	0,00	1.621.833,26	145.352,27
Máquinas e Equipamentos	301.745,36	28.487,50	0,00	0,00	0,00	330.232,86	27.547,74
Utensílios de Copa e Cozinha	16.878,95	0,00	0,00	0,00	0,00	16.878,95	2.264,28
Veículos	3.758.009,32	279.032,00	0,00	767.231,33	0,00	3.269.809,99	208.748,90
Equipamentos de Processamentos de Dados	1.019.865,12	107.443,95	0,00	0,00	0,00	1.127.309,07	119.879,94
Equipamentos para Audio, Vídeo e Foto	36.856,51	38.323,28	0,00	0,00	0,00	75.179,79	5.139,60
Equipamentos de Proteção, Segurança e Socorro	26.304,37	1.150,00	0,00	0,00	0,00	27.454,37	2.369,16
	6.735.437,89	500.491,73	0,00	767.231,33	0,00	6.468.698,29	511.301,89

Fonte: Balancente e Sispat 2025

Bens Imóveis

Saldo em 31/12/2024	Aquisição		Baixas		Saldo em 31/12/2025	Depreciação Acumulada
	Incorporações	Reavaliação	Alienação (vendas)	Desincorporação		
5.457.361,72		5.299.475,09			10.756.836,81	225.893,71
520.000,00		4.387.457,68			4.907.457,68	0,00
33.764,20					33.764,20	0,00
4.665.334,75	0,00			4.777.576,91	112.242,16	0,00
10.676.460,67	0,00	0,00	0,00	4.777.576,91	112.242,16	15.698.058,69



SERVIÇO PÚBLICO FEDERAL - CONSELHO REGIONAL DE ENGENHARIA E AGRONOMIA DO PIAUÍ

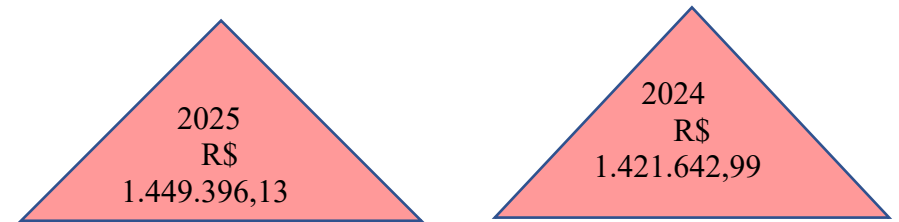
Valor da depreciação dos bens móveis acumulado até o exercício 2025 foi de R\$ 2.066.996,74 (dois milhões, sessenta e seis mil, novecentos e noventa e seis reais e setenta e quarto centavos), neste ano teve uma reversão de R\$ 264.495,99 (duzentos e sessenta e quarto mil, quatrocentos e noventa e cinco mil e noventa e nove centavos), devido ao leilão e doações que ocorreram neste ano.

O valor da depreciação dos bens Imóveis que iniciou este ano foi 225.893,71(duzentos e vinte e cinco mil, oitocentos e noventa e três reais e setenta e um centavos) virtude do Conselho somente este ano ter contratado empresa especializada para a realização do levantamento de quanto vale cada imóvel, bem como, fazer a separação do terreno e da edificação.

No decorrer do exercício de 2025, o CREA PI incorporou ao patrimônio do Regional: Bens Móveis no valor de R\$ 500.491,73(quinientos mil, quatrocentos e noventa e um reais e setenta e três centavos), na compra de Moveis e Utensílios, Máquinas e Equipamentos, Equipamentos de Processamentos de Dados, Equipamentos de Segurança e Veículos.

3. PASSIVO CIRCULANTE

O passivo circulante ou passivo a curto prazo apresenta a seguinte divisão: obrigações trabalhistas, previdenciárias e assistenciais a pagar, fornecedores e contas a pagar, empréstimos e financiamentos, obrigações fiscais, obrigações e repartição a outros entes, provisões e demais obrigações a curto prazo, e em 2025 seu montante é de R\$ 1.449.396,13 (um milhão, quatrocentos e quarenta e nove mil, trezentos e noventa e seis reais e treze centavos).



Nota Explicativa 7

a) Obrigações Trabalhista e Previdenciárias Patronais.

O valor registrado na contabilidade na conta de Obrigações Trabalhista e Previdenciárias Patronais em 31/12/2025 é de R\$ 235.999,56 (duzentos e trinta e cinco mil, novecentos e noventa e nove reais e cinquenta e seis centavos), discriminado abaixo:

PESSOAL A PAGAR	R\$ 0,00
I.N.S.S.....	R\$ 149.865,66
PASEP.....	R\$ 13.165,25
FGTS	R\$ 72.968,65



SERVIÇO PÚBLICO FEDERAL - CONSELHO REGIONAL DE ENGENHARIA E AGRONOMIA DO PIAUÍ

2025
R\$ 235.999,56

2024
R\$ 215.537,24

Os saldos referentes às provisões do 13º salário e seus encargos foram baixados por ocasião do pagamento da segunda parcela no mês de dezembro de 2024.

Está registrado na contabilidade na conta de Provisões em 31/12/2025, o valor de R\$ 912.033,70 (novecentos e doze mil, trinta e três reais e setenta centavos), sobre Férias e seus Encargos.

b) Fornecedores e Contas a Pagar a Curto Prazo.

Esta registra os valores dos empenhos liquidados em 31/12/2025, porém, não pagos no valor de R\$ 318,05 (trezentos e dezoito reais e cinco centavos), sua descrição estará na nota explicativa sobre o superavit/deficit.

2025
R\$ 318,05

2024
R\$ 38.790,43

	2025	2024
Férias	R\$ 695.409,70	Férias R\$ 706.714,63
Encargos	R\$ 216.624,00	Encargos R\$ 215.419,81

Observação:

a) O procedimento de provisão de férias começou a ser adotado a partir do exercício de 2014, já as provisões dos Encargos Sociais no exercício de 2016, em 2018 passou a utilizar o relatório gerado pelo Setor de Pessoal através do sistema da Fortes Informática.

b) O Procedimento de provisão de férias é realizado apenas no Sistema Patrimonial, conforme manual de orientações da STN.

c) Provisões a Curto Prazo

No passivo circulante, são evidenciadas também as provisões para 13º, férias e encargos, que são constituídas mensalmente, em atendimento ao regime de competência, com base nos períodos aquisitivos de cada funcionário acrescidas dos respectivos encargos, conforme relatório expedido pelo sistema de folha de pagamento mensal



SERVIÇO PÚBLICO FEDERAL - CONSELHO REGIONAL DE ENGENHARIA E AGRONOMIA DO PIAUÍ

c) Demais Obrigações a Curto Prazo – Consignações

O valor registrado na contabilidade na conta de Demais Obrigações a Curto Prazo em 31/12/2025 é de R\$ 301.044,82 (trezentos e um mil, quarenta e quatro reais e oitenta e dois centavos), a composição das demais obrigações a curto prazo são as retenções realizadas em 2025 e recolhidas em 2026, compreendendo o fluxo de entradas e saídas de recursos, mas que não sejam da propriedade do Conselho e que tenham caráter devolutivo. As consignações referem-se à retenção de INSS, IRRF, Impostos Retidos, Mutua, Vale-transporte, Contrib. Sindical, oriundas de pagamento de salários e serviços prestados a PF e PJ.

	2025	2024
INSS	R\$ 75.388,68	R\$ 53.571,57
IRRF	R\$ 182.543,80	R\$ 155.307,82
Impostos Federais	R\$ 42.859,20	R\$ 35.942,65
Mutua	R\$ 1,00	
Vale Transporte	R\$ 239,93	
Contrib. Sindical	R\$ 12,21	

4. PASSIVO NÃO CIRCULANTE

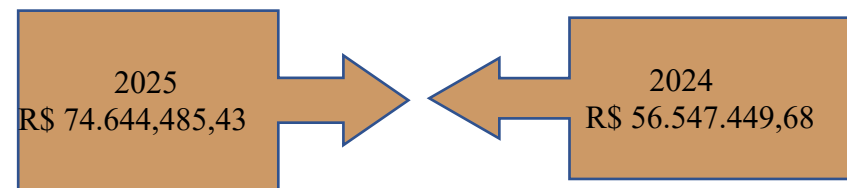
Nota Explicativa 8

Não existem dados neste grupo no exercício 2024.

Nota Explicativa 9

4.1 – PATRIMÔNIO LÍQUIDO

O patrimônio líquido demonstrado no Balanço Patrimonial é constituído de recursos próprios, sofrendo variações em decorrência de Superavit e/ou Deficit apurados anualmente, e ajuste de exercícios anteriores. Até o Exercício de 2025, o Conselho Regional de Engenharia e Agronomia do Estado do Piauí, apresentar um Resultado Acumulado no valor de R\$ 56.547.449,68 (cinquenta e seis milhões, quinhentos e quarenta e sete mil, quatrocentos e quarenta e nove reais e sessenta e oito centavos).



Nota Explicativa 10

Resultado Financeiro

O Superavit Financeiro é representado pela diferença entre o ativo financeiro e o passivo financeiro, apurado em conformidade com a Lei 4.320/64. No Exercício de 2025 foi apurado um superavit financeiro no valor de R\$ 26.383.423,06 (vinte e seis milhões, trezentos e oitenta e três mil, quatrocentos e vinte e três reais e seis centavos)



SERVIÇO PÚBLICO FEDERAL - CONSELHO REGIONAL DE ENGENHARIA E AGRONOMIA DO PIAUÍ

Resultado Financeiro	2025	2024
Ativo Financeiro	35.509.648,18	42.012.471,50
(-) Passivo Financeiro	9.126.225,12	2.261.100,60
Superávit	26.383.423,06	39.751.370,90

Metodoogia de Cálculo

Ativo Financeiro	2025	2024
Ativo Circulante	35.725.363,03	42.137.960,68
(-) Estoques	215.714,85	125.489,18
Ativo Financeiro	35.509.648,18	42.012.471,50

Passivo Financeiro	2025	2024
Passivo Circulante	1.449.396,13	1.421.642,99
(+) Restos a Pagar não Processados	7.676.828,99	839.457,61
Passivo Financeiro	9.126.225,12	2.261.100,60

fonte: Balanço patrimonial de 2025 e 2024

Nota Explicativa 11

4.2 – RESULTADO PATRIMONIAL DO EXERCÍCIO

A DVP - Demonstração das Variações Patrimoniais evidencia as alterações no Patrimônio do Conselho durante o exercício financeiro. Essa demonstração apura o resultado patrimonial que pode ser positivo ou negativo, dependendo do resultado líquido entre as variações aumentativas e diminutivas

Variações Patrimoniais Aumentativas	2025	2024
Impostos, Taxas e Contribuições	7.565.662,47	7.741.465,56
Contribuições	18.410.020,99	18.150.490,58
Exploração de Bens e Serviços	678.601,32	569.666,94
Financeiras	3.904.625,81	2.949.448,68
Transferências	3.017.685,46	1.376.335,94
Variações Ganhos com Ativos	5.661.307,40	0,00
Outras Variações	4.367.638,29	4.887.548,57
Total	43.605.541,74	35.674.956,27

Pessoal e Encargos	13.576.246,53	12.357.818,33
Uso de Bens e Serviços	8.999.128,61	5.895.055,43
Financeiras	302.124,58	11.190.752,07
Transferências	439.606,41	234.264,70
Desvalorização e Perda de Ativos	1.880.031,59	6.169.473,17
Perdas Involuntárias	75.532,13	0,00
Tributárias	52.687,59	26.043,45
Outras Variações	183.148,55	72.444,59
Total	25.508.505,99	35.945.851,74

A composição do Superavit foi a seguinte:

Déficit/2024 Superávit/2025 Exercício	18.097.035,75	270.895,47
---------------------------------------	---------------	------------



SERVIÇO PÚBLICO FEDERAL - CONSELHO REGIONAL DE ENGENHARIA E AGRONOMIA DO PIAUÍ

Resultado Patrimonial foi apurado de acordo com o Artigo 104 da Lei nº 4.320/64. O Conselho Regional de Engenharia e Agronomia do Estado do Piauí apresentou no exercício de 2025 um superavit de R\$ 18.097.035,75 (dezoito milhões, noventa e sete mil, trinta e cinco reais e setenta e cinco centavos), já em 2024 um Deficit de R\$ 270.895,47 (duzentos e setenta mil, oitocentos e noventa e cinco reais e quarenta e sete centavos), em virtude de ano de 2024 começamos a fazer a provisão para perdas sendo que nesse ano foi utilizado acumulado dos 04(quatro)

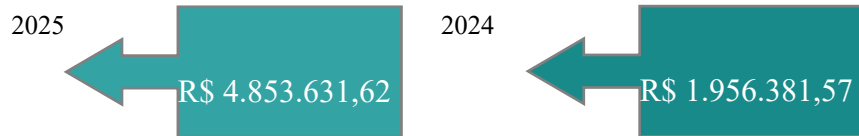
Resultado apurado no exercício foi realizado com base no regime de competência da receita e despesa, escriturados no sistema patrimonial.

Nota Explicativa 12

5 – RESULTADO ORÇAMENTÁRIO

O Resultado Orçamentário apurado em 31/12/2025 foi de deficit de R\$ 4.853.631,62 (quarto milhões, oitocentos e cinquenta e três mil, seiscentos e trinta e um reais e sessenta e dois centavos), conforme demonstramos:

- a) Receita Orçamentária Arrecadada até 31/12/25R\$ 25.492.854,90
- b) (-) Crédito Empenhado até 31/12/25R\$ 30.346.486,52
- c) (=) Deficit Orçamentário apurado em 31/12/25R\$(4.853.631,62)




Comentário:

O CREA PI apurou em 31/12/2025 um Superavit Primário no valor de R\$ 8 (um milhão, oitocentos e setenta e seis mil, novecentos e trinta e um reais e noventa e oito centavos), conforme demonstramos:

Receita Corrente.....	R\$ 24.705.966,18
Despesa Corrente.....	R\$ 23.309.626,83
(=) Superavit Primário apurado em 31/12/2025.	R\$ 1.396.339,35

Comentário:

As Receitas e Despesas de Capital são deduzidas para efeito de apuração do Resultado Primário no exercício.





Nota Explicativa 13

7 – DEMONSTRAÇÃO DO FLUXO DE CAIXA – DFC

De acordo com o Manual de Contabilidade Aplicada ao Setor Público, da Secretaria do Tesouro Nacional – STN, a demonstração do fluxo de caixa tem o objetivo de contribuir para a transparência da gestão pública, pois permite um melhor gerenciamento e controle financeiro dos órgãos e entidades do setor público.

O Fluxo de Caixa foi elaborado pelo método direto, evidenciando as movimentações havidas no caixa e seus equivalentes.

O Fluxo de Caixa das operações compreende os ingressos decorrentes de receita corrente e ingressos extras orçamentários, dos desembolsos da despesa corrente e dos desembolsos extraorçamentários, bem como dos desembolsos da Despesa de Capital.

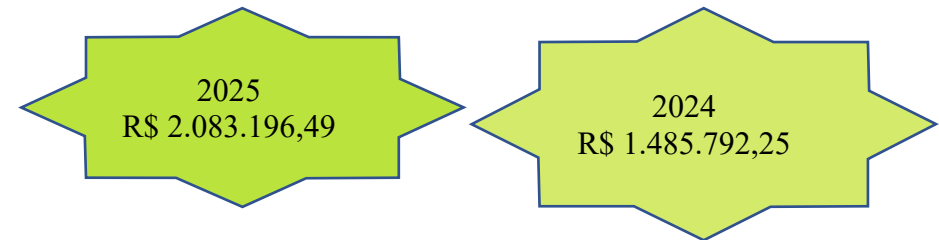
A demonstração do Fluxo de Caixa de 2025 está assim demonstrada:

INGRESSOS

Receita Corrente.....	R\$ 24.705.966,18
Outros Ingressos.....	R\$ 4.201.132,59
Ingressos Receitas de Capital.....	R\$
Alienação de Bens	R\$ 786.888,72
	R\$ 29.693.987,49

DESEMBOLSOS

Despesas Corrente	R\$ 22.218.747,39
Outros Desembolsos	R\$ 5.170.583,88
Despesas de Capital.....	R\$ 221.459,73
	R\$ 27.610.791,00
Apuração do Fluxo de Caixa no Período.....	R\$ 2.083.196,49



8- BALANÇO FINANCEIRO

Demonstrativo contábil: composto por duas colunas principais, sendo que na da esquerda, situam-se as receitas e na da direita as despesas em que se confrontam num dado momento. As receitas e despesas orçamentárias, os recebimentos e os pagamentos de natureza extraorçamentária, conjugados com os saldos em espécies provenientes do exercício anterior, e os que se transferem para o exercício seguinte



SERVIÇO PÚBLICO FEDERAL - CONSELHO REGIONAL DE ENGENHARIA E AGRONOMIA DO PIAUÍ

Ingressos	2025		2024		Dispendios	2025		2024	
	Receita Orçamentária	25.492.854,90	21.534.990,52	Despesas Orçamentária		30.346.486,52	19.578.608,95		
Corrente	24.705.966,18	20.228.654,58	Credito Empenhador a Liquidar	7.669.961,79	800.778,30				
Tributária	7.565.662,47	7.741.465,56	Credito Empenhado Liquidado	236.317,61	254.327,67				
Contribuições	8.314.600,62	7.363.178,02	Credito Empenhado Pago	22.440.207,12	18.523.502,98				
Patrimonial	0,00	0,00							
Serviços	678.601,32	569.666,94							
Financeiras	3.904.625,81	2.949.448,68							
Transferência	3.017.685,46	70.000,00							
Outras Receitas	1.224.790,50	1.534.895,38							
Receita de Capital	786.888,72	1.306.335,94							
Recebimentos Extraorçamentários	12.107.411,99	4.388.063,40	Pagamentos Extraorçamentários	5.170.583,88	4.862.124,24				
Saldo em Espécie do Exercício Anterior	17.564.557,26	16.082.236,53	Saldo em Espécie para o Exercício Seguinte	19.647.753,75	17.564.557,26				
Total	55.164.824,15	42.005.290,45	Total	55.164.824,15	42.005.290,45				

9- RECEITAS COM E SEM CONTRAPRESTAÇÃO

Nota Explicativa nº 14

Conforma a NBC TSP 01 e 02, que classifica as Receitas em 02(dois) grupos: as Receitas de Transações com Contraprestação e as Receitas de Transações sem Contraprestação.

O objetivo desta norma é estabelecer as exigências, para fins de demonstrações contábeis, para a receita proveniente de transações com e sem contraprestação

Receitas com contraprestação em um conselho de classe são aquelas em que há uma troca direta: o pagamento de uma taxa corresponde a um serviço específico prestado ao profissional ou entidade que realiza o pagamento. Embora a maioria das receitas de

conselhos de classe, como anuidades e ARTs, sejam sem contraprestação, há alguns exemplos de receitas com contraprestação que podem ser cobradas por esses conselhos:

São exemplos de Receitas com Contraprestação de um Conselho de Classe: Emissão de Certidões Específicas; Exames de Proficiência ou Habilitação; Taxas para Registro de Documentos ou Contratos Específicos; Emissão de Carteiras Profissionais (quando renováveis ou adicionais); Locação de Espaço ou Equipamentos para Profissionais Registrados.

CLASSIFICAÇÃO DAS RECEITAS		
RECEITAS SEM CONTRAPRESTAÇÃO		
Receita Tributária	ART	R\$ 7.565.662,47
Receita de Contribuições	Anuidades PF e PJ	R\$ 8.314.600,62
Financeiras	Juros/Multas/Atualizações /Rendimentos	R\$ 3.904.625,81
Transferências Correntes	Transferências	R\$ 3.017.685,46
Outras Receitas	Divida Ativa/Multas/Não Identificadas/Restituições	R\$ 1.224.790,50
Receitas de Capital	Transferências/Alienações	R\$ 786.888,72
SUB TOTAL		R\$ 24.814.253,58
RECEITAS COM CONTRAPRESTAÇÃO		
Receitas de Serviços	Inscrições	R\$ 293.825,38
Receitas de Serviços	Expedições de Carteiras	R\$ 40.235,84
Receitas de Serviços	Certidões	R\$ 309.833,54
Receitas de Serviços	Vistos	R\$ 21.279,29
Receitas de Serviços	Diversas	R\$ 13.427,27
SUB TOTAL		R\$ 678.601,32
TOTAL		R\$ 25.492.854,90



SERVIÇO PÚBLICO FEDERAL - CONSELHO REGIONAL DE ENGENHARIA E AGRONOMIA DO PIAUÍ

10 - RESTOS A PAGAR NÃO PROCESSADOS

Foram inscritos em 31/12/2025 na Conta Restos a Pagar Não Processado, o valor de R\$ 7.676.828,99 (Sete milhões, seiscentos e setenta e seis mil, oitocentos e vinte e oito reais e noventa e nove centavos), de acordo com o Artigo 36 da lei 4.320/64

COMPOSIÇÕES DOS SALDOS DO ATIVO E PASSIVO FINANCEIRO

Ativo Financeiro	35.509.648,18D
1.1.1.1.2.02.05 - Banco do Brasil S/A - 39356-8	57.383,65D
1.1.1.1.2.02.06 - Banco do Brasil S/A - 39357-6	24.432,21D
1.1.1.1.2.02.07 - Banco do Brasil S/A - 39358-4	433.049,27D
1.1.1.1.2.02.08 - Banco do Brasil S/A - 40614-7	641,98D
1.1.1.1.2.02.09 - Banco do Brasil S/A - 41366-6	734,41D
1.1.1.1.2.02.10 - Banco do Brasil S/A - 41367-4	524,92D
1.1.1.1.2.02.12 - Banco do Brasil - 3172-0-Aplicação	16.283.386,40D
1.1.1.1.2.02.13 - Banco do Brasil -3172-Aplicação Automático	2.723.385,15D
1.1.1.1.2.02.14 - Banco do Brasil -18937-5	5.713,53D
1.1.1.1.2.02.15 - Banco do Brasil -18939-1	11.217,32D
1.1.1.1.2.02.19 - Banco do Brasil 10992-4	1.201,70D
1.1.1.1.2.02.20 - Banco do Brasil 10993-2	4.796,48D
1.1.1.1.2.02.21 - Banco do Brasil 10994-0	731,87D
1.1.1.1.2.02.22 - Banco do Brasil 10995-9	24.586,15D
1.1.1.1.2.02.23 - Banco do Brasil 10996-7	4.063,97D
1.1.1.1.2.02.24 - Banco do Brasil 10997-5	218,95D
1.1.1.1.2.02.25 - Banco do Brasil 11271-2	15.145,11D
1.1.1.1.2.02.26 - Caixa Econômica Federal 711 aplicação	53.035,31D
1.1.1.1.2.02.27 - Banco do Brasil 41366-6 Aplicação	653,45D
1.1.1.1.2.02.28 - Banco do Brasil 10582-1 Aplicação RF	1.751,15D
1.1.1.1.2.02.31 - Banco do Brasil 40614-7 BB RF	1.100,77D
1.1.2.2.1.01 - CRÉDITOS A RECEBER	15.799.531,01D
1.1.3.3.2.02 - Adiantamento de Férias	58.771,29D
1.1.3.3.3.02 - Auxílio Martenidade	3.592,13D

Passivo Financeiro	9.126.225,12C
2.1.1.4.1.01 - I.N.S.S	149.865,66C
2.1.1.4.1.02 - F.G.T.S	72.968,65C
2.1.1.4.1.03 - PASEP	13.165,25C
2.1.3.1.1.01 - Fornecedores Diversos	318,05C
2.1.7.1.1.01 - Férias	695.409,70C
2.1.7.1.1.03 - INSS	149.513,20C
2.1.7.1.1.04 - FGTS	59.641,37C
2.1.7.1.1.05 - PIS/PASEP	7.469,43C
2.1.8.8.1.01.01 - I.N.S.S	75.388,68C
2.1.8.8.1.01.02 - I.R.R.F	182.543,80C
2.1.8.8.1.01.05 - Impostos Federais - Retidos	42.859,20C
2.1.8.8.1.01.06 - Mutua	1,00C
2.1.8.8.1.01.09 - Vale Transportes	239,93C
2.1.8.8.1.01.10 - Contribuição Sindical	12,21C
6.2.2.1.3.01.01.04.003.001.008 - Materiais de Informática	55.828,00C
6.2.2.1.3.01.01.04.003.002.001 - Combustíveis e Lubrificantes	17.847,50C
6.2.2.1.3.01.01.04.004.002 - Serviço de Assessoria e Consultoria	299.632,54C
6.2.2.1.3.01.01.04.004.005 - Serviços de Informática	246.607,81C
6.2.2.1.3.01.01.04.004.008 - Serviços de Limpeza, Conservação e Jardinagem	40.722,27C
6.2.2.1.3.01.01.04.004.019 - Serviço de Produções Jornalísticas	20.800,00C
6.2.2.1.3.01.01.04.004.021 - Serviços de Apoio Administrativo e Operacional	51.638,40C
6.2.2.1.3.01.01.04.004.022 - Demais Serviços Profissionais	2.320,00C
6.2.2.1.3.01.01.04.004.024 - Seguros de Bens Imóveis	2.135,65C
6.2.2.1.3.01.01.04.004.025 - Seguros de Viagens/Vida	218,20C
6.2.2.1.3.01.01.04.004.026 - Locação de Bens Móveis, Máquinas e Equipamentos	1.963,65C
6.2.2.1.3.01.01.04.004.027 - Locação de Bens Imóveis	3.000,00C



SERVIÇO PÚBLICO FEDERAL - CONSELHO REGIONAL DE ENGENHARIA E AGRONOMIA DO PIAUÍ

Continuação do Passivo Financeiro

Teresina(PI), 31 de dezembro de 2025.

6.2.2.1.3.01.01.04.004.029 - Manutenção e Conservação Bens Móveis	281,94C
6.2.2.1.3.01.01.04.004.030 - Manutenção e Conservação Dos Bens Imóveis	36.557,13C
6.2.2.1.3.01.01.04.004.031 - Manutenção e Conservação de Veículos	11.607,83C
6.2.2.1.3.01.01.04.004.033 - Serviços de Água e Esgoto	2.646,29C
6.2.2.1.3.01.01.04.004.035 - Postagem de Correspondência Institucional	13.080,25C
6.2.2.1.3.01.01.04.004.036 - Serviços de Telecomunicações	17.013,62C
6.2.2.1.3.01.01.04.004.037 - Serviços de Internet	7.128,76C
6.2.2.1.3.01.01.04.004.048 - Serviço de Alimentação	14.144,00C
6.2.2.1.3.01.01.04.008.001.001 - Prodesu	9.387,99C
6.2.2.1.3.01.02.01.003.010 - Equipamentos para Audio, video e Foto	15.399,96C
6.2.2.1.3.01.02.01.004.003 - Terrenos	6.800.000,00C
6.3.1.1.1 - EXECUÇÃO DE RESTOS A PAGAR A LIQUIDAR	6.867,20C

Erivaldo Batista de Oliveira
Contador

PI-004466/O-5
XXX.800.643-XX

Hércules Lima Medeiros
Presidente

1907230971
XXX.227.653-XX