



SERVIÇO PÚBLICO FEDERAL
CONSELHO REGIONAL DE ENGENHARIA E AGRONOMIA DO PIAUÍ – CREA/PI

Ofício nº 436/GAB

Teresina, 15 de outubro de 2024

A Sua Senhoria o Senhor
Eng. Telecom. VINICIUS MARCHESE
Presidente do Confea
Brasília - DF

Senhor Presidente,

Encaminhamos para análise e homologação **Proposta de Ações e Orçamento** deste Conselho, referente ao **exercício de 2025**, aprovada através da Deliberação da Comissão de Orçamento e Tomada de Contas nº 004/2024, Decisão DIR/PI nº 027/2024 e Portaria AD nº 024/2024, contendo relatório de monitoramento do PPA 2023/2024 e o PPA 2025 a 2027, anexos.

Atenciosamente,

HERCULES LIMA DE
MEDEIROS:0112276
5398

Assinado de forma digital
por HERCULES LIMA DE
MEDEIROS:01122765398
Dados: 2024.10.15
15:50:54 -03'00'

Eng. Civ. Eletric. Seg. Trab. Hércules Lima de Medeiros
Presidente



SERVIÇO PÚBLICO FEDERAL
CONSELHO REGIONAL DE ENGENHARIA E AGRONOMIA DO PIAUÍ – CREA/PI

DELIBERAÇÃO Nº 004/2024 - COTC

A Comissão Permanente de Orçamento e Tomada de Contas do Crea-PI, reunida na sala da Superintendência deste Regional, para analisar a Proposta de Ações e Orçamento do Crea-PI, referente ao exercício de 2025, e

Considerando a Lei nº 4.320, de 17 de março de 1964, que estabelece as normas gerais de direito financeiro para elaboração e controle dos Orçamentos e Balanços, o qual define o conteúdo e forma de apresentação das propostas orçamentárias;

Considerando a Lei Complementar nº 101, de 04 de maio de 2000 – LRF estabelece as normas de finanças voltadas para a responsabilidade na gestão fiscal;

Considerando a Resolução do Confea nº 1.138, de 06 de julho de 2023, regulamenta o planejamento plurianual e a gestão orçamentária do Sistema Confea/Crea, oportunidade que apresentamos para conhecimento e apreciação pelos órgãos competentes deste Conselho, as justificativas e elaboração da Proposta Orçamentária para o exercício de 2024, juntamente com a Decisão PL nº 1.394, de 21 de setembro de 2021, que regulamenta o planejamento plurianual e a gestão orçamentária do Sistema Confea/Crea, determinando critérios e procedimentos voltados à implantação de projeto-piloto que executará em caráter excepcional os processos de elaboração e aprovação das propostas orçamentárias a partir do exercício 2022, do Confea e dos Creas, bem como de acompanhamento de sua execução orçamentária e Decisão PL nº 1.156/2022.

Considerando que foi levado em consideração como parâmetro para elaboração da Proposta Orçamentária de 2025, o comportamento da arrecadação de janeiro a abril de 2024, bem como, a média dos meses seguintes dos últimos três anos. Podemos constatar que este Conselho apresentou em 2023 a sua melhor arrecadação, para este trabalho tomamos como base histórica os exercícios de 2021, 2022 e 2023, ou seja, em 2021 foi de R\$ 13.385.666,34 (treze milhões, trezentos e oitenta e cinco mil, seiscentos e sessenta e seis reais e trinta e quatro centavos), em 2022 foi de R\$ 17.127.432,36 (dezessete milhões, cento e vinte e sete mil, quatrocentos e trinta e dois reais e trinta e seis centavos) e em 2023 de R\$ 21.535.568,52 (vinte e um milhões, quinhentos e trinta e cinco mil, quinhentos e sessenta e oito reais e trinta e oito centavos, conforme demonstrado no Quadro I, abaixo:

QUADRO I - Evolução da Receita Total

	2021	2022	2023
Receita Corrente	R\$ 13.157.717,57	R\$ 17.127.432,36	R\$ 19.524.724,14
Receita Tributária	R\$ 6.084.171,53	R\$ 6.764.745,26	R\$ 6.743.564,89
Receita de Contribuições	R\$ 5.314.339,18	R\$ 5.892.787,47	R\$ 6.885.990,71
Alugueis	R\$ - 0,00	R\$ - 0,00	R\$ - 0,00
Receitas Serviços	R\$ 381.639,40	R\$ 255.978,12	R\$ 338.059,05
Receitas Financeiras	R\$ 825.606,28	R\$ 1.983.135,35	R\$ 2.683.463,74
Transferências	R\$ 170.863,83	R\$ 1.963.353,37	R\$ 2.011.645,58
Outras Receitas	R\$ 381.097,35	R\$ 267.432,79	R\$ 862.000,17
Receita de Capital	R\$ 227.948,77	R\$ -	R\$ 2.010.844,38
Receita Total	R\$ 13.385.666,34	R\$ 17.127.432,36	R\$ 21.535.568,52

Considerado que INPC utilizado pelo Confea para atualizar suas taxas e anuidades foi de 3,3973, e comparando a arrecadação de 2023/2024 até maio está superior em 14,05%. Cabe ressaltar que utilizamos este percentual do INPC para o cálculo do exercício de 2025, e consideramos um crescimento de 12%, perfazendo um total de 15,80%, ficando uma previsão de **receita corrente de R\$ 19.731.835,48** (dezenove milhões, setecentos e trinta e um mil, oitocentos e trinta e cinco reais e quarenta e oito centavos), composto por Receitas Tributárias, Contribuições, Serviços; Financeiras, Transferências Correntes, Outras Receitas Correntes; Sem previsão das **receitas de capital**. Ficando o orçamento total proposto para exercício de 2025 superior ao exercício de 2024 em 10,61%, isso considerando somente as receitas correntes.



SERVIÇO PÚBLICO FEDERAL
CONSELHO REGIONAL DE ENGENHARIA E AGRONOMIA DO PIAUÍ – CREA/PI

A Receita Global do exercício de 2025 está estimada em **19.731.835,48** (dezenove milhões, setecentos e trinta e um mil, oitocentos e trinta e cinco reais e quarenta e oito centavos), 10,10% (superior) ao exercício 2024, em toda sua plenitude na categoria de RECEITAS CORRENTES E RECEITAS DE CAPITAL, cujas origens estão detalhadas nos formulários, anexos, e sua composição conforme quadro abaixo:

GRUPOS/CONTAS	VALOR	% GRUPO	% GLOBAL
RECEITAS CORRENTES	R\$ 19.731.835,48	100,00%	100,00%
Receitas Tributárias	R\$ 7.867.271,87	39,87%	39,87%
Receitas de Contribuição	R\$ 7.485.637,40	37,94%	37,94%
Receitas Patrimoniais	R\$ - 0,00	0,00%	0,00%
Receitas de Serviços	R\$ 462.846,86	2,35%	2,35%
Receitas Financeiras	R\$ 2.555.741,07	12,95%	12,95%
Transferências Correntes	R\$ 85.000,00	0,43%	0,43%
Outras Receitas Correntes	R\$ 1.275.338,28	6,46%	6,46%
RECEITAS DE CAPITAL	R\$ - 0,00	0,00%	0,00%
RECEITA GLOBAL	R\$ 19.731.835,48	100,00%	100,00%

A Despesa Global foi fixada em valor idêntico ao da Receita, ou seja, **19.731.835,48** (dezenove milhões, setecentos e trinta e um mil, oitocentos e trinta e cinco reais e quarenta e oito centavos), conforme detalhamento abaixo.


GRUPOS/CONTAS	VALOR	% GRUPO	% GLOBAL
DESPESAS CORRENTES	R\$ 19.638.949,57	100,00%	99,53%
Pessoal e Encargos	R\$ 11.128.460,12	56,67%	56,40%
Outras Despesas Correntes	R\$ 7.379.489,45	37,58%	37,40%
Despesas Tributárias e Contributivas	R\$ 10.000,00	0,05%	0,05%
Demais Despesas Correntes	R\$ 219.000,00	1,12%	1,11%
Serviços Bancários	R\$ 347.000,00	1,77%	1,76%
Transferências Correntes	R\$ 555.000,00	2,83%	2,81%
DESPESAS DE CAPITAL	R\$ 92.885,91	0,47%	0,47%
TOTAL DAS DESPESAS	R\$ 19.731.835,48	100,00%	100,00%

DELIBERA:

- 1) Pela aprovação da Proposta de Ações e Orçamento do Crea-PI, referente ao exercício de 2025;
- 2) Pelo encaminhamento da mesma ao Plenário deste Conselho para homologação.

Teresina, 15 de outubro de 2024


Eng. Civ. Giordano Tomaz Ulisses
Coordenador


Eng. Civ. Pedro Marques de Melo Júnior
Coordenador Adjunto


Eng. Civil Walterwilson Carvalho Leite
Membro

Eng. Agr. Antônio José Sales
Membro



SERVIÇO PÚBLICO FEDERAL
CONSELHO REGIONAL DE ENGENHARIA E AGRONOMIA DO PIAUÍ – CREA-PI

Ref: Reunião Extraordinária da Diretoria do Crea-PI

DECISÃO DIR/PI nº 027/2024

REFERÊNCIA: Proposta de Ações e Orçamento - Exercício 2025

INTERESSADO: CREA-PI

Ementa: Aprova a Proposta de Ações e Orçamento, relativo ao exercício 2025.

D E C I S Ã O

A Diretoria do Conselho Regional de Engenharia e Agronomia do Piauí –CREA-PI, reunido no dia 15 de outubro de 2024, às quatorze horas, de modo híbrido, analisando a Proposta de Ações e Orçamento do Conselho Regional de Engenharia Agronomia do Piauí – CREA-PI, para o exercício de 2025. Considerando a Deliberação da Comissão de Orçamento e Tomada de Contas nº 004/2024 – COTC; Considerando a Lei nº 4.320, de 17 de março de 1964, que estabelece as normas gerais de direito financeiro para elaboração e controle dos Orçamentos e Balanços, o qual define o conteúdo e forma de apresentação das propostas orçamentárias; Considerando a Lei Complementar nº 101, de 04 de maio de 2000 – LRF estabelece as normas de finanças voltadas para a responsabilidade na gestão fiscal; Considerando a Resolução do Confea nº 1.138, de 06 de julho de 2023, regulamenta o planejamento plurianual e a gestão orçamentária do Sistema Confea/Crea, oportunidade que apresentamos para conhecimento e apreciação pelos órgãos competentes deste Conselho, as justificativas e elaboração da Proposta Orçamentária para o exercício de 2024, juntamente com a Decisão PL nº 1.394, de 21 de setembro de 2021, que regulamenta o planejamento plurianual e a gestão orçamentária do Sistema Confea/Crea, determinando critérios e procedimentos voltados à implantação de projeto-piloto que executará em caráter excepcional os processos de elaboração e aprovação das propostas orçamentárias a partir do exercício 2022, do Confea e dos Creas, bem como de acompanhamento de sua execução orçamentária e Decisão PL nº 1.156/2022; Considerando que foi levado em consideração como parâmetro para elaboração da Proposta Orçamentária de 2025, o comportamento da arrecadação de janeiro a abril de 2024, bem como, a média dos meses seguintes dos últimos três anos. Podemos constatar que este Conselho apresentou em 2023 a sua melhor arrecadação, para este trabalho tomamos como base histórica os exercícios de 2021, 2022 e 2023, ou seja, em 2021 foi de R\$ 13.385.666,34 (treze milhões, trezentos e oitenta e cinco mil, seiscentos e sessenta e seis reais e trinta e quatro centavos), em 2022 foi de R\$ 17.127.432,36 (dezesete milhões, cento e vinte e sete mil, quatrocentos e trinta e dois reais e trinta e trinta e seis centavos) e em 2023 de R\$ 21.535.568,52 (vinte e um milhões, quinhentos e trinta e cinco mil, quinhentos e sessenta e oito reais e trinta e oito centavos); Considerado que INPC utilizado pelo Confea para atualizar suas taxas e anuidades foi de 3,3973, e comparando a arrecadação de 2023/2024 até maio está superior em 14,05%. Cabe ressaltar que utilizamos este percentual do INPC para o cálculo do exercício de 2025, e consideramos um crescimento de 12%, perfazendo um total de 15,80%, ficando uma previsão de **receita corrente de R\$ 19.731.835,48** (dezenove milhões, setecentos e trinta e um mil, oitocentos e trinta e cinco reais e quarenta e oito centavos), composto por Receitas Tributárias, Contribuições, Serviços; Financeiras, Transferências Correntes, Outras Receitas Correntes; Sem previsão das **receitas de capital**. Ficando o orçamento total proposto para exercício de 2025 superior ao exercício de 2024 em 10,61%, isso considerando somente as receitas correntes. A Receita Global do exercício de 2025 está estimada em **19.731.835,48** (dezenove milhões, setecentos e trinta e um mil, oitocentos e trinta e cinco reais e quarenta e oito centavos), 10,10% (superior) ao exercício 2024, em toda sua plenitude na categoria de RECEITAS CORRENTES E RECEITAS DE CAPITAL, cujas origens estão detalhadas nos formulários, anexos, e sua composição conforme a seguir: **1) Receitas Tributárias** foram estimadas no valor de **R\$ 7.867.271,87** (sete milhões, oitocentos e sessenta e sete mil, duzentos e setenta e um reais e oitenta e sete centavos), correspondente a ART e Receituário Agrônomo, correspondendo a 39,38%; **2) Receitas de Contribuições**, estimando o valor de **R\$ 7.485.637,40** (sete milhões, quatrocentos e oitenta e cinco mil, seiscentos e trinta e sete reais e quarenta centavos), correspondente a Anuidades Pessoa Física Nível Superior, Anuidade Pessoa Jurídicas, sendo do Exercício e Exercício Anterior, representando 37,94%; **3) Receitas Patrimoniais**, estimado o valor de **R\$ 0,00** (zero reais),



SERVIÇO PÚBLICO FEDERAL
CONSELHO REGIONAL DE ENGENHARIA E AGRONOMIA DO PIAUÍ – CREA-PI

correspondente a valores recebidos pelo aluguel do Auditório para eventos/cursos; **4) Receitas de Serviços**, estimado o valor de **R\$ 462.846,86** (quatrocentos e sessenta e dois mil, oitocentos e quarenta e seis reais e oitenta e seis centavos), correspondente a receitas de Inscrições, Expedições de Carteiras e Certidões, Visto de Registros e Diversas, representando 2,35%; **5) Receitas Financeiras**, estimado o valor de **R\$ 2.555.741,07** (dois milhões, quinhentos e cinquenta e cinco mil, setecentos e quarenta e um reais e sete centavos), correspondente a Juros, Atualização Monetárias, Multas sobre Anuidades e Multas de Infração, e Rendimentos das Aplicações Financeiras; representando 12,95%; **6) Transferências Correntes** estimasse o valor de **R\$ 85.000,00** (oitenta e cinco mil reais), referente às transferências da Mutua, correspondendo a 0,43%; **7) Outras Receitas Correntes**, estimado o valor de **R\$ 1.275.338,28** (um milhão, duzentos e setenta e cinco mil, trezentos e trinta e oito reais e vinte e oito centavos); referente as receitas com arrecadação da Dívida Ativa, Multas de Infrações, Indenizações e Restituições com taxas das tarifas bancárias junto a Mutua e Confea, sendo em 2025 o Confea ira depositar um valor de **R\$ 480.927,91** (quatrocentos e oitenta mil, novecentos e vinte e sete reais e noventa centavos conforme decisão plenária 1764/2024(perda de arrecadação nos exercícios de 2021/2022), Receitas Não Identificadas; representando 6,46%; **8) Receitas e Capital** sem valor estimado. A Despesa Global foi fixada em valor idêntico ao da Receita, ou seja, **19.731.835,48** (dezenove milhões, setecentos e trinta e um mil, oitocentos e trinta e cinco reais e quarenta e oito centavos), conforme a seguir: **1) Pessoal e Encargos** – Foi destinado para este elemento de despesa o valor de **R\$ 11.128.460,12** (onze milhões, cento e vinte e oito mil, quatrocentos e sessenta reais e doze centavos), representando 56,40% do Orçamento Global e 56,40% considerado a Receita Corrente Líquida, o que é necessário para dar continuidade aos nossos objetivos para este exercício; **2) Outras Despesas Correntes** – Em complementação às nossas despesas de custeio, foi previsto para esta rubrica o valor de **R\$ 7.379.489,45** (sete milhões, quatrocentos e setenta e nove mil e quatrocentos e oitenta e nove reais e quarenta e cinco centavos) representando 37,40% do total orçado; **3) Despesas Tributárias e Contributivas** – O valor previsto neste Orçamento num total de **R\$ 10.000,00** (dez mil reais); representando 0,05% do total orçado; **4) Demais Despesas Correntes** - O valor previsto neste Orçamento num total de **R\$ 219.000,00** (duzentos e dezenove mil reais); representando 1,10% do total orçado; **5) Serviços Bancários** - O valor previsto neste Orçamento num total de **R\$ 347.000,00** (trezentos e quarenta e sete mil reais); representando 1,76% do total orçado; **6) Transferências Correntes** – Foi destacado no presente orçamento para este elemento o valor de **R\$ 555.000,00** (quinhentos e cinquenta e cinco mil reais), destinado ao repasse da cota Prodesu, e para patrocínio as entidades, representando 2,82% do Orçamento Global; **7) Despesas de Capital** – As despesas de capital somam o valor de **R\$ 92.885,91** (noventa e dois mil, oitocentos e oitenta e cinco mil, noventa e um centavos), representando 0,47% do total orçado destinado para repor equipamentos e materiais permanentes, **DECIDIU**, aprovar por unanimidade, a Proposta de Ações e Orçamento do CREA-PI, para o exercício de 2025. Presidiu a sessão o Engenheiro Civil, Eletricista e Segurança do Trabalho **HÉRCULES LIMA DE MEDEIROS**. Presentes os senhores diretores: Eng. Civil Francisco das Chagas de Sousa (1º Vice- Presidente), Eng. Civil FRANK PESSOA AVELINO (2ª Vice-Presidente), Eng. Civil AURINO CÉSAR DE BARROS NUNES (1º Diretor Financeiro) e Eng. Agr. DAIANY CRISTINA DE ARAÚJO ALBANO (2ª diretora financeira).

Certifique-se e cumpra-se.

Teresina, 15 de outubro de 2024.

HERCULES LIMA DE
MEDEIROS:0112276
5398

Assinado de forma digital por
HERCULES LIMA DE
MEDEIROS:01122765398
Dados: 2024.10.15 15:51:15
-03'00'

Eng. Civ. Eletric. Seg. Trab. Hércules Lima de Medeiros
Presidente



SERVIÇO PÚBLICO FEDERAL
CONSELHO REGIONAL DE ENGENHARIA E AGRONOMIA DO PIAUÍ – CREA/PI

PORTARIA AD Nº 024, DE 15 DE OUTUBRO DE 2024

Aprova ad referendum do Plenário do Crea-PI a Proposta de Ações e Orçamento 2025, deste Conselho Regional.

O Presidente do Conselho Regional de Engenharia e Agronomia do Piauí, no uso das atribuições que lhe confere o art. 86, incisos I, III, XIV do Regimento do Crea-PI,

Considerando a Resolução do Confea nº 1.138, de 06 de julho de 2023, regulamenta o planejamento plurianual e a gestão orçamentária do Sistema Confea/Crea, juntamente com a Decisão PL nº 1.394, de 21 de setembro de 2021, que regulamenta o planejamento plurianual e a gestão orçamentária do Sistema Confea/Crea;

Considerando o disposto no Ofício nº 387/GAB, de 09 de setembro de 2024, deste Regional, solicitando a prorrogação de 30 (trinta) dias para apresentação da referida proposta orçamentária, protocolado sob o nº SEI 00.005477 2024-67;

Considerando a Decisão Plenária PL-1596/2022, que aprovou os calendários de reuniões tanto da Comissão de Controle e Sustentabilidade do Sistema-CCSS, quanto do Plenário do Confea;

Considerando que essa proposta deverá ser objeto de aprovação pelo Plenário do Crea-PI, cuja data da próxima reunião do Plenário deste Conselho Regional somente ocorrerá em 04 de novembro de 2024,

RESOLVE:

Art. 1º Aprovar ad referendum do Plenário do Crea-PI a Proposta de Ações e Orçamento 2025 deste Conselho Regional.

Art. 2º Encaminhar esta portaria ad para apreciação e homologação do Plenário do Crea-PI em sua próxima reunião ordinária.

Dê-se ciência e cumpra-se.

Teresina, 15 de outubro de 2024.

HERCULES LIMA DE
MEDEIROS:011227
65398

Assinado de forma digital por
HERCULES LIMA DE
MEDEIROS:01122765398
Dados: 2024.10.15 15:50:34
-03'00'

Eng. Civ. Eletric. Seg. Trab. Hércules Lima de Medeiros
Presidente



SERVIÇO PÚBLICO FEDERAL
CONSELHO REGIONAL DE ENGENHARIA E AGRONOMIA DO PIAUÍ – CREA/PI

REFERÊNCIA: Proposta Orçamentária 2025

ORIGEM: Presidência

O orçamento, previsto nos arts. 165 a 169 da Constituição Federal, constitui-se como o mais importante instrumento de gerenciamento orçamentário e financeiro da Administração Pública, sendo sua principal finalidade administrar o equilíbrio entre receitas e despesas públicas.

Em cumprimento a Lei nº 4.320, de 17 de março de 1964, que estabelece as normas gerais de direito financeiro para elaboração e controle dos Orçamentos e Balanços, o qual define o conteúdo e forma de apresentação das propostas orçamentárias;

A Lei Complementar nº 101, de 04 de maio de 2000 – LRF estabelece as normas de finanças voltadas para a responsabilidade na gestão fiscal; e.

A Resolução Confea nº 1.138, de 06 de julho de 2023, regulamenta o planejamento plurianual e a gestão orçamentária do Sistema Confea/Crea, oportunidade que apresentamos para conhecimento e apreciação pelos órgãos competentes deste Conselho, as justificativas e elaboração da Proposta Orçamentária para o exercício de 2024, juntamente com a Decisão PL nº 1.394, de 21 de setembro de 2021, que regulamenta o planejamento plurianual e a gestão orçamentária do Sistema Confea/Crea, determinando critérios e procedimentos voltados à implantação de projeto-piloto que executará em caráter excepcional os processos de elaboração e aprovação das propostas orçamentárias a partir do exercício 2022, do Confea e dos Creas, bem como de acompanhamento de sua execução orçamentária e Decisão PL nº 1.156/2022.

O orçamento possui caráter público não só por ser um documento formal com efeitos vinculativos, mas também por ser elaborado e aprovado num espaço público, por meio de discussões e sugestões, com caráter deliberativo, conduzido pelos gestores, em síntese, o orçamento é um plano de trabalho governamental expresso em termos monetários, que evidencia a política econômico-financeira, devendo ser observados os princípios da unidade, universalidade, anualidade, legalidade e outros.

Atualmente, o orçamento é utilizado como instrumento de planejamento das ações do administrador deste Conselho, possuindo um aspecto dinâmico.

Apesar de todas as divergências existentes na doutrina, hoje é posição dominante, conforme decidiram reiteradas vezes o STF, considerar o orçamento como lei formal, que apenas prevê as receitas públicas e autoriza os gastos, não criando direitos subjetivos nem modificando as leis tributárias e financeiras.



SERVIÇO PÚBLICO FEDERAL
CONSELHO REGIONAL DE ENGENHARIA E AGRONOMIA DO PIAUÍ – CREA/PI

Sendo uma lei formal, a simples previsão de despesas na lei orçamentária anual não cria direito subjetivo, não sendo possível se exigir, por via judicial, que uma despesa específica prevista no orçamento seja realizada.

O art. 3º, da lei 4.320/64 dispõe que o orçamento compreenderá todas as receitas, inclusive as de operações de crédito autorizadas em lei. Para tanto, na elaboração do orçamento, o ente público deve indicar todas as suas fontes de receitas, para que se possa identifica-las por meio da legislação vigente e quantificar o montante a ser arrecadado. Esse montante estimado deve levar em conta, para fins de apuração de valores, o comportamento da arrecadação verificado mensalmente no período dos três últimos anos e as tendências de crescimento que poderão influenciar na arrecadação futura das mesmas.

Considerando que foi levado em consideração como parâmetro para elaboração da Proposta Orçamentária de 2025, o comportamento da arrecadação de janeiro a abril de 2024, bem como, a média dos meses seguintes dos últimos três anos. Podemos constatar que este Conselho apresentou em 2023 a sua melhor arrecadação, para este trabalho tomamos como base histórica os exercícios de 2021, 2022 e 2023, ou seja, em 2021 foi de R\$ 13.385.666,34 (treze milhões, trezentos e oitenta e cinco mil, seiscentos e sessenta e seis reais e trinta e quatro centavos), em 2022 foi de R\$ 17.127.432,36 (dezessete milhões, cento e vinte e sete mil, quatrocentos e trinta e dois reais e trinta e seis centavos) e em 2023 de R\$ 21.535.568,52 (vinte e um milhões, quinhentos e trinta e cinco mil, quinhentos e sessenta e oito reais e cinquenta e dois centavos, conforme demonstrado no Quadro I, abaixo:

QUADRO I - Evolução da Receita Total

	2021	2022	2023
Receita Corrente	R\$ 13.157.717,57	R\$ 17.127.432,36	R\$ 19.524.724,14
Receita Tributária	R\$ 6.084.171,53	R\$ 6.764.745,26	R\$ 6.743.564,89
Receita de Contribuições	R\$ 5.314.339,18	R\$ 5.892.787,47	R\$ 6.885.990,71
Alugueis	R\$ -	R\$ -	R\$ -
Receitas Serviços	R\$ 381.639,40	R\$ 255.978,12	R\$ 338.059,05
Receitas Financeiras	R\$ 825.606,28	R\$ 1.983.135,35	R\$ 2.683.463,74
Transferências	R\$ 170.863,83	R\$ 1.963.353,37	R\$ 2.011.645,58
Outras Receitas	R\$ 381.097,35	R\$ 267.432,79	R\$ 862.000,17
Receita de Capital	R\$ 227.948,77	R\$ -	R\$ 2.010.844,38
Receita total	R\$ 13.385.666,34	R\$ 17.127.432,36	R\$ 21.535.568,52

O gráfico I apresenta a evolução e composição das Receitas de Correntes dos últimos 03 (três) anos.



SERVIÇO PÚBLICO FEDERAL
CONSELHO REGIONAL DE ENGENHARIA E AGRONOMIA DO PIAUÍ – CREA/PI

Receita Corrente

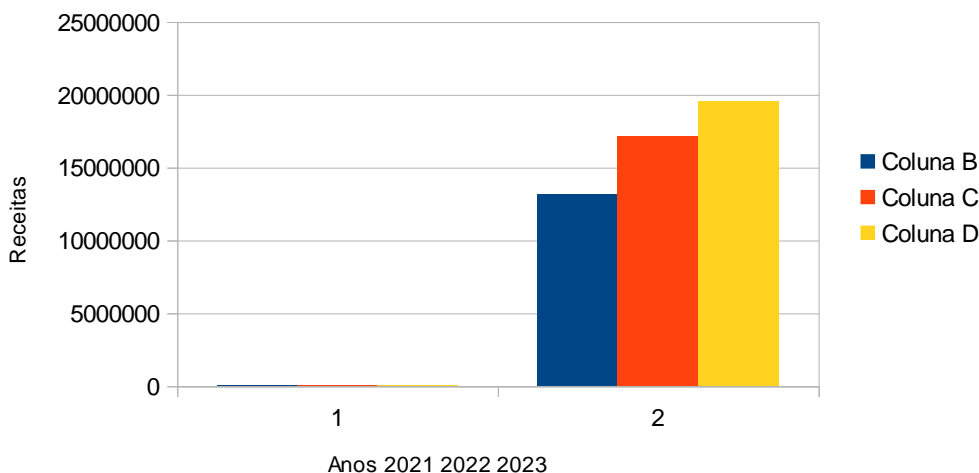


Gráfico I

O gráfico II apresenta a evolução e composição das Receitas de Capital.

Receita de Capital

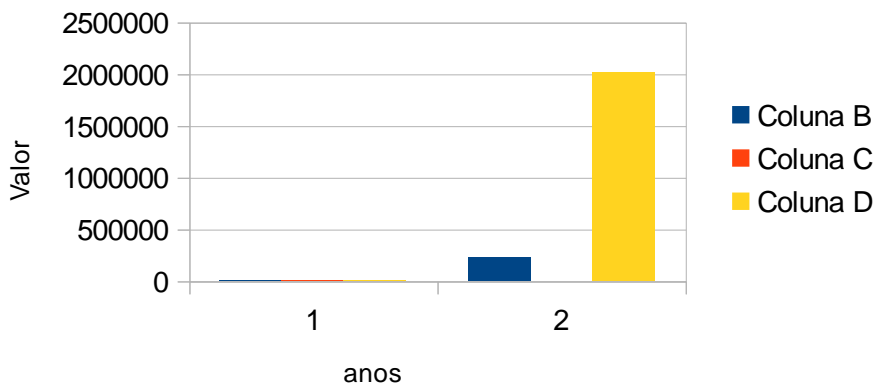


Gráfico II

O gráfico III apresenta a evolução e composição das Receitas de contribuições, que representa a maior parcela de nossa receita, composta pela anuidades de Pessoas Físicas e Jurídicas no exercício e de exercícios anteriores, Observamos que essa receita apresentou um acréscimo de 16,85%, passando de R\$ 5.892.787,47 (cinco milhões, oitocentos e noventa e dois mil, setecentos e oitenta e sete reais e quarenta e sete centavos) em 2022, para R\$ 6.885.990,71 (seis milhões, oitocentos e oitenta e cinco mil, novecentos e noventa reais e setenta e um centavos) em 2023, já com relação ao ano de 2021, houve um crescimento de 29,57%.



SERVIÇO PÚBLICO FEDERAL
CONSELHO REGIONAL DE ENGENHARIA E AGRONOMIA DO PIAUÍ – CREA/PI

Receita de Contribuições

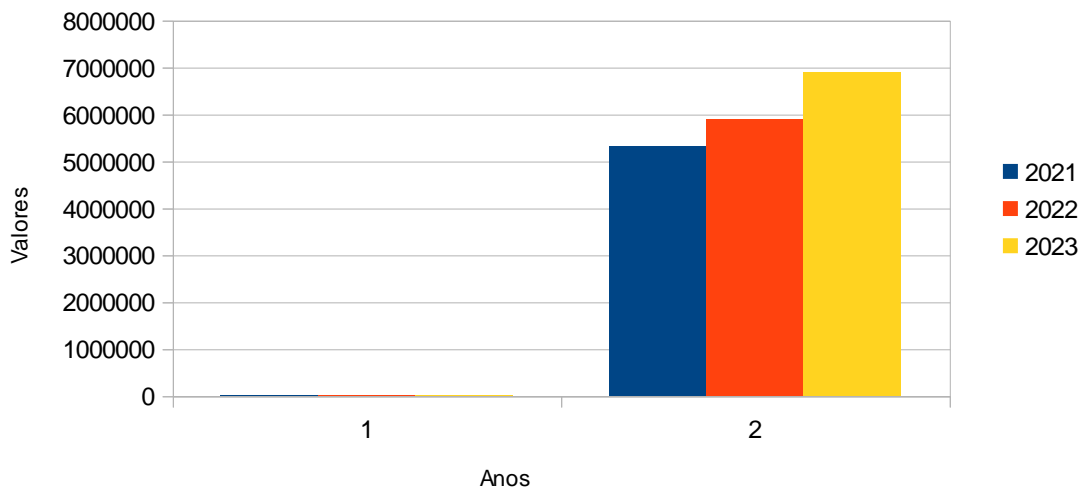


Gráfico III

Comparativo das receitas arrecadas de janeiro a maio dos 02 (dois) últimos anos.

Comparação da Arrecadação

Arrecadação até maio 2023	8.788.393,46
Arrecadação até maio 2024	10.022.785,04

Considerado que INPC utilizado pelo Confea para atualizar suas taxas e anuidades foi de 3,3973, e comparando a arrecadação de 2023/2024 até maio está superior em 14,05%. Cabe ressaltar que utilizamos este percentual do INPC para o cálculo do exercício de 2025, e consideramos um crescimento de 12%, perfazendo um total de 15,80%, ficando uma previsão de **receita corrente de R\$ 19.731.835,48** (dezenove milhões, setecentos e trinta e um mil, oitocentos e trinta e cinco reais e quarenta e oito centavos), composto por Receitas Tributárias, Contribuições, Serviços; Financeiras, Transferências Correntes, Outras Receitas Correntes; Sem previsão das **receitas de capital**

Ficando o orçamento total proposto para exercício de 2025 superior ao exercício de 2024 em 10,61%, já se consideramos somente as receitas correntes.



SERVIÇO PÚBLICO FEDERAL
CONSELHO REGIONAL DE ENGENHARIA E AGRONOMIA DO PIAUÍ – CREA/PI

PROPOSTA ORÇAMENTÁRIA PARA O EXERCÍCIO DE 2025

A Receita Global do exercício de 2025 está estimada em **19.731.835,48** (dezenove milhões, setecentos e trinta e um mil, oitocentos e trinta e cinco reais e quarenta e oito centavos), 10,10% (superior) ao exercício 2024, em toda sua plenitude na categoria de RECEITAS CORRETES, E RECEITAS DE CAPITAL, cujas origens estão detalhadas nos formulários, anexos.

1) Receitas Tributárias foram estimadas no valor de **R\$ 7.867.271,87** (sete milhões, oitocentos e sessenta e sete mil, duzentos e setenta e um reais e oitenta e sete centavos), correspondente a ART e Receituário Agrônômico, correspondendo a 39,38%;

2) Receitas de Contribuições, estimando o valor de **R\$ 7.485.637,40** (sete milhões, quatrocentos e oitenta e cinco mil, seiscentos e trinta e sete reais e quarenta centavos), correspondente a Anuidades Pessoa Física Nível Superior, Anuidade Pessoa Jurídicas, sendo do Exercício e Exercício Anterior, representando 37,94%

3) Receitas Patrimoniais, estimado o valor de **R\$ 0,00** (zero Reais), correspondente a valores recebidos pelo aluguel do Auditório para eventos/cursos.

4) Receitas de Serviços, estimado o valor de **R\$ 462.846,86** (quatrocentos e sessenta e dois mil, oitocentos e quarenta e seis reais e oitenta e seis centavos), correspondente a receitas de Inscrições, Expedições de Carteiras e Certidões, Visto de Registros e Diversas, representando 2,35%;

5) Receitas Financeiras, estimado o valor de **R\$ 2.555.741,07** (dois milhões, quinhentos e cinquenta e cinco mil, setecentos e quarenta e um reais e sete centavos), correspondente a Juros, Atualização Monetárias, Multas sobre Anuidades e Multas de Infração, e Rendimentos das Aplicações Financeiras; representando 12,95%;

6) Transferências Correntes estimasse o valor de **R\$ 85.000,00** (oitenta e cinco mil reais), referente às transferências da Mutua, correspondendo a 0,43%;

7) Outras Receitas Correntes, estimado o valor de **R\$ 1.275.338,28** (um milhão, duzentos e setenta e cinco mil, trezentos e trinta e oito reais e vinte e oito centavos); referente as receitas com arrecadação da Dívida Ativa, Multas de Infrações, Indenizações e Restituições com taxas das tarifas bancarias junto a Mutua e Confea, sendo em 2025 o Confea ira depositar um valor de **R\$ 480.927,91** (quatrocentos e oitenta mil, novecentos e vinte e sete reais e noventa centavos conforme decisão plenária 1764/2024(perda de arrecadação nos exercícios de 2021/2022), Receitas Não Identificadas; representando 6,46%;

8) Receitas e Capital sem valor estimado

A Despesa Global foi fixada em valor idêntico ao da Receita, ou seja, **19.731.835,48** (dezenove milhões, setecentos e trinta e um mil, oitocentos e trinta e cinco reais e quarenta e oito centavos), conforme detalhamento abaixo.



SERVIÇO PÚBLICO FEDERAL
CONSELHO REGIONAL DE ENGENHARIA E AGRONOMIA DO PIAUÍ – CREA/PI

1) Pessoal e Encargos – Foi destinado para este elemento de despesa o valor de **R\$ 11.128.460,12** (onze milhões, cento e vinte e oito mil, quatrocentos e sessenta reais e doze centavos), representando 56,40% do Orçamento Global e 56,40% considerado a Receita Corrente Líquida, o que é necessário para dar continuidade aos nossos objetivos para este exercício;

2) Outras Despesas Correntes – Em complementação às nossas despesas de custeio, foi previsto para esta rubrica o valor de **R\$ 7.379.489,45** (sete milhões, quatrocentos e setenta e nove mil e quatrocentos e oitenta e nove reais e quarenta e cinco centavos) representando 37,40% do total orçado;

3) Despesas Tributárias e Contributivas – O valor previsto neste Orçamento num total de **R\$ 10.000,00** (dez mil reais); representando 0,05% do total orçado;

4) Demais Despesas Correntes - O valor previsto neste Orçamento num total de **R\$ 219.000,00** (duzentos e dezenove mil reais); representando 1,10% do total orçado

5) Serviços Bancários - O valor previsto neste Orçamento num total de **R\$ 347.000,00** (trezentos e quarenta e sete mil reais); representando 1,76% do total orçado;

6) Transferências Correntes – Foi destacado no presente orçamento para este elemento o valor de **R\$ 555.000,00** (quinhentos e cinquenta e cinco mil reais), destinado ao repasse da cota Prodesu, e para patrocínio as entidades, representando 2,82% do Orçamento Global.

7) Despesas de Capital – As despesas de capital somam o valor de **R\$ 92.885,91** (noventa e dois mil, oitocentos e oitenta e cinco mil, noventa e um centavos), representando 0,47% do total orçado destinado para repor equipamentos e materiais permanentes

Teresina (PI), 1º de outubro 2024

HERCULES LIMA DE MEDEIROS:01122765398
65398

Assinado de forma digital por
HERCULES LIMA DE
MEDEIROS:01122765398
Dados: 2024.10.08 09:03:10
-03'00'

Eng. Civ. Eletric. Seg. Trab. Hércules Lima de Medeiros
Presidente do Crea-PI

CONSELHO REGIONAL DE ENGENHARIA E AGRONOMIA DO PIAUI
ANEXO III da Resolução nº 1138/2023
PROPOSTA ORÇAMENTÁRIA - METODOLOGIA DAS RECEITAS DOS CREAS
Exercício de 2025

ESPECIFICAÇÃO DA RECEITA

Código	Descrição da Conta	Receita Prevista (R\$)	LEGISLAÇÕES APLICÁVEIS:
5.2.1.1.1.01.01.01	Anotação de Responsabilidade Técnica	7.820.132,25	
5.2.1.1.1.01.01.02	Receituaria Agrônômico	47.139,62	

PARÂMETRO E METODOLOGIA DE CÁLCULO APLICÁVEIS PARA A PREVISÃO DA RECEITA

Utilizado o valor arrecadado de janeiro a abril de 2024, acrescido da Média dos últimos 03(Três) anos dos meses de maio a dezembro, da receita arrecadada pelo valor líquido já descontados as cotas, atualizado pelo INPC mais um crescimento real; em 2024 o INPC utilizado foi de 3,39730%; arrecadação até maio de 2024 as receitas correntes estão superiores em 14,05% em comparação a 2023, portanto, além do INPC colomos um crescimento de 12%

METODOLOGIA DE CÁLCULO DA PREVISÃO DA RECEITA

		ARRECADÇÃO						PREVISÃO	
		2021		2022		2023		2025	
5.2.1.1.1.01.01.01	R\$		6.047.534,67	R\$	6.730.493,26	R\$	6.698.639,61	R\$	7.820.132,25
5.2.1.1.1.01.01.02	R\$		36.636,86	R\$	34.252,00	R\$	44.925,58	R\$	47.139,62

Documento assinado digitalmente



ERIVALDO BATISTA DE OLIVEIRA
Data: 03/10/2024 15:56:00-0300
Verifique em <https://validar.iti.gov.br>

Teresina, PI 01 de outubro de 2024

Documento assinado digitalmente



WELLYSSON DA SILVA SOUSA
Data: 14/10/2024 16:52:58-0300
Verifique em <https://validar.iti.gov.br>

Erivaldo Batista de Oliveira
Contador

Wellysson da Silva Sousa
Superintendente

HERCULES LIMA DE
MEDEIROS:0112276
5398

Assinado de forma digital
por HERCULES LIMA DE
MEDEIROS:01122765398
Dados: 2024.10.08 08:39:56
-03'00"

Hércules Lima de Medeiros
Presidente



Documento assinado digitalmente

WELLYSSON DA SILVA SOUSA
Data: 14/10/2024 17:09:53-0300
Verifique em <https://validar.iti.gov.br>

CONSELHO REGIONAL DE ENGENHARIA E AGRONOMIA DO PIAUI
 ANEXO III da Resolução nº 1138/2023
PROPOSTA ORÇAMENTÁRIA - METODOLOGIA DAS RECEITAS DOS CREAS
 Exercício de 2025

ESPECIFICAÇÃO DA RECEITA						
Código	Descrição da Conta	Receita Prevista (R\$)	LEGISLAÇÕES APLICÁVEIS:			
5.2.1.1.1.02.01.01.01	Anuidade Nivel Superior do Exercício	2.840.963,77				
5.2.1.1.1.02.01.01.02	Anuidade Nivel Médio do Exercício	2.738,66				
5.2.1.1.1.02.01.02.01	Anuidade Nivel Superior do Exercício Anterior	351.194,10				
5.2.1.1.1.02.01.02.02	Anuidade Nivel Médior do Exercício Anterior	14.996,12				
PARÂMETRO E METODOLOGIA DE CÁLCULO APLICÁVEIS PARA A PREVISÃO DA RECEITA						
Utilizado o valor arrecadado de janeiro a abril de 2024, acrescido da Média dos últimos 03(Três) anos dos meses de maio a dezembro, da receita arrecadada pelo valor líquido já descontados as cotas, atualizado pelo INPC mais um crescimento real; em 2024 o INPC utilizado foi de 3,39730%.; arrecadação até maio de 2024 as receitas correntes estão superiores em 14,05% em comparação a 2023, portanto, além do INPC colocamos um crescimento de 12%						
METODOLOGIA DE CÁLCULO DA PREVISÃO DA RECEITA						
		ARRECADADAÇÃO				PREVISÃO
		2021	2022	2023	2025	
5.2.1.1.1.02.01.01.01	R\$	1.996.948,49	R\$ 2.313.936,78	R\$ 2.624.583,44	R\$ 2.840.963,77	
5.2.1.1.1.02.01.01.02	R\$	2.276,60	R\$ 2.635,47	R\$ 2.361,71	R\$ 2.738,66	
5.2.1.1.1.02.01.02.01	R\$	316.643,95	R\$ 264.044,25	R\$ 319.956,12	R\$ 351.194,10	
5.2.1.1.1.02.01.02.02	R\$	16.486,54	R\$ 38.459,44	R\$ 10.408,96	R\$ 14.996,12	

Documento assinado digitalmente



ERIVALDO BATISTA DE OLIVEIRA
 Data: 03/10/2024 15:56:00-0300
 Verifique em <https://validar.iti.gov.br>

Teresina, PI 01 de outubro de 2024

Documento assinado digitalmente



WELLYSSON DA SILVA SOUSA
 Data: 14/10/2024 16:52:58-0300
 Verifique em <https://validar.iti.gov.br>

Erivaldo Batista de Oliveira
 Contador

HERCULES LIMA DE MEDEIROS:01122765398
 Assinado de forma digital por HERCULES LIMA DE MEDEIROS:01122765398
 Dados: 2024.10.08 08:40:21 -0300'

Hércules Lima de Medeiros
 Presidente

Wellyson da Silva Sousa
 Superintendente

CONSELHO REGIONAL DE ENGENHARIA E AGRONOMIA DO PIAUI
 ANEXO III da Resolução nº 1138/2023
PROPOSTA ORÇAMENTÁRIA - METODOLOGIA DAS RECEITAS DOS CREAS
 Exercício de 2025

ESPECIFICAÇÃO DA RECEITA			
Código	Descrição da Conta	Receita Prevista (R\$)	LEGISLAÇÕES APLICÁVEIS:
5.2.1.1.1.02.02.01.01	Faixa 1	336.534,92	
5.2.1.1.1.02.02.01.02	Faixa 2	963.449,28	
5.2.1.1.1.02.02.01.03	Faixa 3	670.890,52	
5.2.1.1.1.02.02.01.04	Faixa 4	444.558,59	
5.2.1.1.1.02.02.01.05	Faixa 5	297.567,08	
5.2.1.1.1.02.02.01.06	Faixa 6	493.612,36	
5.2.1.1.1.02.02.01.07	Faixa 7	560.037,13	
5.2.1.1.1.02.02.01.08	Faixa 8	0,00	
5.2.1.1.1.02.02.02.01	Faixa 1	56.360,00	
5.2.1.1.1.02.02.02.02	Faixa 2	132.570,97	
5.2.1.1.1.02.02.02.03	Faixa 3	92.299,85	
5.2.1.1.1.02.02.02.04	Faixa 4	42.983,70	
5.2.1.1.1.02.02.02.05	Faixa 5	27.077,51	
5.2.1.1.1.02.02.02.06	Faixa 6	94.878,33	
5.2.1.1.1.02.02.02.07	Faixa 7	63.014,51	
5.2.1.1.1.02.02.02.08	Faixa 8	0,00	

PARÂMETRO E METODOLOGIA DE CÁLCULO APLICÁVEIS PARA A PREVISÃO DA RECEITA

Utilizado o valor arrecadado de janeiro a abril de 2024, acrescido da Média dos últimos 03(Três) anos dos meses de maio a dezembro, da receita arrecadada pelo valor líquido já descontados as cotas, atualizado pelo INPC mais um crescimento real; em 2024 o INPC utilizado foi de 3,39730%; arrecadação até maio de 2024 as receitas correntes estão superiores em 14,05% em comparação a 2023, portanto, além do INPC colomos um crescimento de 12%

METODOLOGIA DE CÁLCULO DA PREVISÃO DA RECEITA								
		ARRECADÇÃO						PREVISÃO
		2021	2022	2023	2024	2025	2025	
5.2.1.1.1.02.02.01.01	R\$	240.156,26	R\$	260.103,36	R\$	296.090,98	R\$	336.534,92
5.2.1.1.1.02.02.01.02	R\$	699.928,96	R\$	793.634,30	R\$	903.063,06	R\$	963.449,28
5.2.1.1.1.02.02.01.03	R\$	428.101,37	R\$	523.721,87	R\$	675.991,32	R\$	670.890,52
5.2.1.1.1.02.02.01.04	R\$	305.965,89	R\$	373.784,21	R\$	416.910,32	R\$	444.558,59
5.2.1.1.1.02.02.01.05	R\$	191.462,68	R\$	210.611,87	R\$	252.451,69	R\$	297.567,08
5.2.1.1.1.02.02.01.06	R\$	303.591,23	R\$	351.584,45	R\$	432.346,86	R\$	493.612,36
5.2.1.1.1.02.02.01.07	R\$	309.312,74	R\$	354.072,91	R\$	476.646,17	R\$	560.037,13
5.2.1.1.1.02.02.01.08							R\$	-
5.2.1.1.1.02.02.02.01	R\$	63.319,76	R\$	43.568,76	R\$	56.455,52	R\$	56.360,00
5.2.1.1.1.02.02.02.02	R\$	140.546,47	R\$	120.784,33	R\$	122.525,73	R\$	132.570,97
5.2.1.1.1.02.02.02.03	R\$	82.209,48	R\$	57.104,96	R\$	92.605,84	R\$	92.299,85
5.2.1.1.1.02.02.02.04	R\$	60.792,90	R\$	65.613,03	R\$	36.626,84	R\$	42.983,70
5.2.1.1.1.02.02.02.05	R\$	27.698,70	R\$	30.801,14	R\$	24.708,12	R\$	27.077,51
5.2.1.1.1.02.02.02.06	R\$	79.137,70	R\$	61.978,29	R\$	76.691,62	R\$	94.878,33
5.2.1.1.1.02.02.02.07	R\$	51.393,97	R\$	26.348,05	R\$	66.101,02	R\$	63.014,51
5.2.1.1.1.02.02.02.08							R\$	-

Documento assinado digitalmente



ERIVALDO BATISTA DE OLIVEIRA
 Data: 03/10/2024 15:56:00-0300
 Verifique em <https://validar.iti.gov.br>

Erivaldo Batista de Oliveira
 Contador

Teresina, PI 01 de outubro de 2024

HERCULES LIMA DE MEDEIROS:011227653
 98

Assinado de forma digital por
 HERCULES LIMA DE MEDEIROS:01122765398
 Dados: 2024.10.08 08:47:59 -03'00'

Wellyson da Silva Sousa
 Superintendente

Hércules Lima de Medeiros
 Presidente



Documento assinado digitalmente
WELLYSSON DA SILVA SOUSA
 Data: 14/10/2024 16:52:58-0300
 Verifique em <https://validar.iti.gov.br>

CONSELHO REGIONAL DE ENGENHARIA E AGRONOMIA DO PIAUI
ANEXO III da Resolução nº 1138/2023
PROPOSTA ORÇAMENTÁRIA - METODOLOGIA DAS RECEITAS DOS CREAS
Exercício de 2025

ESPECIFICAÇÃO DA RECEITA			LEGISLAÇÕES APLICÁVEIS:
Código	Descrição da Conta	Receita Prevista (R\$)	
EMOLUMENTOS COM INSCRIÇÕES			
5.2.1.1.1.05.01.01	Profissionais - Pessoas Físicas	34.481,16	
5.2.1.1.1.05.01.02	Organizações Fiscalizadas - Pessoas Jurídicas	192.993,44	
5.2.1.1.1.05.01.05	Interrupção	2.092,30	
5.2.1.1.1.05.01.06	Cancelamento	2.241,30	
		0,00	
		0,00	
		0,00	
		0,00	
		0,00	
		0,00	
		0,00	
		0,00	
		0,00	
		0,00	
		0,00	
		0,00	

PARÂMETRO E METODOLOGIA DE CÁLCULO APLICÁVEIS PARA A PREVISÃO DA RECEITA

Utilizado o valor arrecadado de janeiro a abril de 2024, acrescido da Média dos últimos 03 (Três) anos dos meses de maio a dezembro, da receita arrecadada pelo valor líquido já descontados as cotas, atualizado pelo INPC mais um crescimento real; em 2024 o INPC utilizado foi de 3,39730%.; arrecadação até maio de 2024 as receitas correntes estão superiores em 14,05% em comparação a 2023, portanto, além do INPC colcomos um crescimento de 12%

METODOLOGIA DE CÁLCULO DA PREVISÃO DA RECEITA

		2021		2022		2023		2025
5.2.1.1.1.05.01.01	R\$	23.240,80	R\$	1.419,00	R\$	5.394,92	R\$	34.481,16
5.2.1.1.1.05.01.02	R\$	164.429,30	R\$	142.442,52	R\$	174.416,04	R\$	192.993,44
5.2.1.1.1.05.01.05	R\$	838,80	R\$	1.258,20	R\$	1.865,54	R\$	2.092,30
5.2.1.1.1.05.01.06	R\$	838,80	R\$	2.050,40	R\$	3.021,38	R\$	2.241,30
	0							

Documento assinado digitalmente



ERIVALDO BATISTA DE OLIVEIRA
Data: 03/10/2024 15:56:00-0300
Verifique em <https://validar.it.gov.br>

Teresina, PI 01 de outubro de 2024



Documento assinado digitalmente

WELLYSSON DA SILVA SOUSA
Data: 14/10/2024 16:52:58-0300
Verifique em <https://validar.it.gov.br>

Erivaldo Batista de Oliveira
Contador

HERCULES LIMA
Assinado de forma digital
por HERCULES LIMA DE
MEDEIROS:01122765398
Data: 2024.10.08
08:49:03 -03'00'

Hércules Lima de Medeiros
Presidente

Wellyson da Silva Sousa
Superintendente

CONSELHO REGIONAL DE ENGENHARIA E AGRONOMIA DO PIAUI
 ANEXO III da Resolução nº 1138/2023
PROPOSTA ORÇAMENTÁRIA - METODOLOGIA DAS RECEITAS DOS CREAS
 Exercício de 2025

ESPECIFICAÇÃO DA RECEITA			LEGISLAÇÕES APLICÁVEIS:
Código	Descrição da Conta	Receita Prevista (R\$)	
EMOLUMENTOS COM EXPEDIÇÕES DE CARTEIRAS			
5.2.1.1.1.05.02.01	Profissionais - Pessoas Físicas	62.895,03	
		0,00	
		0,00	
		0,00	
		0,00	
		0,00	
		0,00	
		0,00	
		0,00	
		0,00	
		0,00	
		0,00	
		0,00	
		0,00	
		0,00	
		0,00	
		0,00	
		0,00	
		0,00	
		0,00	
		0,00	

PARÂMETRO E METODOLOGIA DE CÁLCULO APLICÁVEIS PARA A PREVISÃO DA RECEITA

Utilizado o valor arrecadado de janeiro a abril de 2024, acrescido da Média dos últimos 03(Três) anos dos meses de maio a dezembro, da receita arrecadada pelo valor líquido já descontados as cotas, atualizado pelo INPC mais um crescimento real; em 2024 o INPC utilizado foi de 3,39730%; arrecadação até maio de 2024 as receitas correntes estão superiores em 14,05% em comparação a 2023, portanto, além do INPC colcomos um crescimento de 12%

METODOLOGIA DE CÁLCULO DA PREVISÃO DA RECEITA

	ARRECADAÇÃO				PREVISÃO
	2021	2022	2023	2025	2025
5.2.1.1.1.05.02.01	R\$	53.796,40 R\$	49.201,00 R\$	65.151,76 R\$	62.895,03 R\$
	0			R\$	-
	0			R\$	-
	0			R\$	-
	0			R\$	-

Documento assinado digitalmente
ERIVALDO BATISTA DE OLIVEIRA
 Data: 03/10/2024 15:56:00-0300
 Verifique em <https://validar.iti.gov.br>

Teresina, PI 01 de outubro de 2024

Documento assinado digitalmente
WELLYSSON DA SILVA SOUSA
 Data: 14/10/2024 16:52:59-0300
 Verifique em <https://validar.iti.gov.br>

 Eivaldo Batista de Oliveira
 Contador

HERCULES LIMA DE MEDEIROS:01122765398765398
Assinado de forma digital por HERCULES LIMA DE MEDEIROS:01122765398 Dados: 2024.10.08 08:48:31 -03'00'

 Hércules Lima de Medeiros
 Presidente

 Wellysson da Silva Sousa
 Superintendente

CONSELHO REGIONAL DE ENGENHARIA E AGRONOMIA DO PIAUI
ANEXO III da Resolução nº 1138/2023
PROPOSTA ORÇAMENTÁRIA - METODOLOGIA DAS RECEITAS DOS CREAS
Exercício de 2025

ESPECIFICAÇÃO DA RECEITA			LEGISLAÇÕES APLICÁVEIS:
Código	Descrição da Conta	Receita Prevista (R\$)	
EMOLUMENTOS COM EXPEDIÇÕES DE CERTIDÕES			
5.2.1.1.1.05.03.01	Profissionais - Pessoas Físicas	104.883,06	
5.2.1.1.1.05.03.02	Organizações Fiscalizadas - Pessoas Jurídicas	33.082,71	
		0,00	
		0,00	
		0,00	
		0,00	
		0,00	
		0,00	
		0,00	
		0,00	
		0,00	
		0,00	
		0,00	
		0,00	
		0,00	
		0,00	
		0,00	
		0,00	

PARÂMETRO E METODOLOGIA DE CÁLCULO APLICÁVEIS PARA A PREVISÃO DA RECEITA

Utilizado o valor arrecadado de janeiro a abril de 2024, acrescido da Média dos últimos 03(Três) anos dos meses de maio a dezembro, da receita arrecadada pelo valor líquido já descontados as cotas, atualizado pelo INPC mais um crescimento real; em 2024 o INPC utilizado foi de 3,39730%; arrecadação até maio de 2024 as receitas correntes estão superiores em 14,05% em comparação a 2023, portanto, além do INPC colocamos um crescimento de 12%

METODOLOGIA DE CÁLCULO DA PREVISÃO DA RECEITA								
		2021		ARREADAÇÃO 2022		2023		PREVISÃO 2025
5.2.1.1.1.05.03.01	R\$		80.869,88	R\$	10.562,90		30.142,00	R\$ 104.883,06
5.2.1.1.1.05.03.02	R\$		29.615,61	R\$	23.768,20		29.098,52	R\$ 33.082,71
	0							
	0							
	0							
	0							

Documento assinado digitalmente
gov.br ERIVALDO BATISTA DE OLIVEIRA
Data: 03/10/2024 15:59:02-0300
Verifique em <https://validar.iti.gov.br>

Teresina, PI 01 de outubro de 2024

Documento assinado digitalmente
gov.br WELLYSSON DA SILVA SOUSA
Data: 14/10/2024 16:56:17-0300
Verifique em <https://validar.iti.gov.br>

Erivaldo Batista de Oliveira
Contador

HERCULES LIMA
Assinado de forma digital
por HERCULES LIMA DE
MEDEIROS:0112
2765398
Dados: 2024.10.08
08:49:50 -0300

Hércules Lima de Medeiros
Presidente

Wellyson da Silva Sousa
Superintendente

CONSELHO REGIONAL DE ENGENHARIA E AGRONOMIA DO PIAUI
ANEXO III da Resolução nº 1138/2023
PROPOSTA ORÇAMENTÁRIA - METODOLOGIA DAS RECEITAS DOS CREAS
Exercício de 2025

ESPECIFICAÇÃO DA RECEITA			LEGISLAÇÕES APLICÁVEIS:						
Código	Descrição da Conta	Receita Prevista (R\$)							
EMOLUMENTOS COM VISTOS DE REGISTROS									
5.2.1.1.1.05.04.01	Profissionais - Pessoas Físicas	3,43							
5.2.1.1.1.05.04.02	Organizações Fiscalizadas - Pessoas Jurídicas	19.199,64							
		0,00							
		0,00							
		0,00							
		0,00							
		0,00							
		0,00							
		0,00							
		0,00							
		0,00							
		0,00							
		0,00							
		0,00							
		0,00							
		0,00							
		0,00							
		0,00							
		0,00							
PARÂMETRO E METODOLOGIA DE CÁLCULO APLICÁVEIS PARA A PREVISÃO DA RECEITA									
Utilizado o valor arrecadado de janeiro a abril de 2024, acrescido da Média dos últimos 03(Três) anos dos meses de maio a dezembro, da receita arrecadada pelo valor líquido já descontados as cotas, atualizado pelo INPC mais um crescimento real; em 2024 o INPC utilizado foi de 3,39730%; arrecadação até maio de 2024 as receitas correntes estão superiores em 14,05% em comparação a 2023, portanto, além do INPC colocamos um crescimento de 12%									
METODOLOGIA DE CÁLCULO DA PREVISÃO DA RECEITA									
		2021		ARRECAÇÃO		2023		PREVISÃO	
5.2.1.1.1.05.04.01	R\$	139,80	R\$	-	R\$		50,42	R\$	3,43
5.2.1.1.1.05.04.02	R\$	17.428,35	R\$	15.116,42	R\$		19.694,47	R\$	19.199,64
	0								
	0								
	0								
	0								
	0								

Documento assinado digitalmente
ERIVALDO BATISTA DE OLIVEIRA
Data: 03/10/2024 15:59:02-0300
Verifique em <https://validar.itl.gov.br>

Teresina, PI 01 de outubro de 2024

Documento assinado digitalmente
WELLYSSON DA SILVA SOUSA
Data: 14/10/2024 16:56:17-0300
Verifique em <https://validar.itl.gov.br>

Erivaldo Batista de Oliveira
contador

HERCULES LIMA DE
MEDEIROS:01122765398
765398

Hércules Lima de Medeiros
Presidente

Wellyson da Silva Sousa
Superintendente

CONSELHO REGIONAL DE ENGENHARIA E AGRONOMIA DO PIAUI
ANEXO III da Resolução nº 1138/2023
PROPOSTA ORÇAMENTÁRIA - METODOLOGIA DAS RECEITAS DOS CREAS
Exercício de 2025

ESPECIFICAÇÃO DA RECEITA			LEGISLAÇÕES APLICÁVEIS:
Código	Descrição da Conta	Receita Prevista (R\$)	
RECEITAS DIVERSAS DE SERVIÇOS			
5.2.1.1.1.05.07.14	Análise de Requerimento de Regularização de Obra	10.958,76	
		0,00	
		0,00	
		0,00	
		0,00	
		0,00	
		0,00	
		0,00	
		0,00	
		0,00	
		0,00	
		0,00	
		0,00	
		0,00	
		0,00	
		0,00	

PARÂMETRO E METODOLOGIA DE CÁLCULO APLICÁVEIS PARA A PREVISÃO DA RECEITA

Utilizado o valor arrecadado de janeiro a abril de 2024, acrescido da Média dos últimos 03(Três) anos dos meses de maio a dezembro, da receita arrecadada pelo valor líquido já descontados as cotas, atualizado pelo INPC mais um crescimento real; em 2024 o INPC utilizado foi de 3,39730%.; arrecadação até maio de 2024 as receitas correntes estão superiores em 14,05% em comparação a 2023, portanto, além do INPC colcomos um crescimento de 12%

METODOLOGIA DE CÁLCULO DA PREVISÃO DA RECEITA

5.2.1.1.1.05.07.14	R\$	ARRECADADAÇÃO			PREVISÃO
		2021	2022	2023	2025
			10.440,66 R\$	10.159,48 R\$	9.224,00 R\$
	0				10.958,76
	0				
	0				
	0				
	0				
	0				

Documento assinado digitalmente



ERIVALDO BATISTA DE OLIVEIRA
Data: 03/10/2024 15:59:02-0300
Verifique em <https://validar.iti.gov.br>

Erivaldo Batista de Oliveira
Contador

Teresina, PI 01 de outubro de 2024

HERCULES LIMA DE MEDEIROS:0112 2765398
Assinado de forma digital por HERCULES LIMA DE MEDEIROS:0112 2765398
Dados: 2024.10.08 08:51:05 -03'00'

Hércules Lima de Medeiros
Presidente

Documento assinado digitalmente



WELLYSSON DA SILVA SOUSA
Data: 14/10/2024 16:56:17-0300
Verifique em <https://validar.iti.gov.br>

Wellysson da Silva Sousa
Superintendente

CONSELHO REGIONAL DE ENGENHARIA E AGRONOMIA DO PIAUI
 ANEXO III da Resolução nº 1138/2023
PROPOSTA ORÇAMENTÁRIA - METODOLOGIA DAS RECEITAS DOS CREAS
 Exercício de 2025

ESPECIFICAÇÃO DA RECEITA			LEGISLAÇÕES APLICÁVEIS:
Código	Descrição da Conta	Receita Prevista (R\$)	
JUROS DE MORA SOBRE ANUIDADES			
5.2.1.1.1.06.02.01	Pessoas Físicas	7,24	
5.2.1.1.1.06.02.02	Pessoas Jurídicas	0,00	
5.2.1.1.1.06.02.03	Pessoas Físicas - Dívida Ativa	0,00	
5.2.1.1.1.06.02.04	Pessoas Jurídicas - Dívida Ativa	0,00	
5.2.1.1.1.06.02.05	Pessoas Físicas - Parcelamento	17.444,95	
5.2.1.1.1.06.02.06	Pessoas Jurídicas - Parcelamento	24.655,54	
5.2.1.1.1.06.02.07	Pessoas Físicas - Dívida Ativa Parcelamento	3,42	
5.2.1.1.1.06.02.08	Pessoas Jurídicas - Dívida Ativa Parcelamento	0,00	
		0,00	
		0,00	
		0,00	
		0,00	
		0,00	
		0,00	
		0,00	
		0,00	
		0,00	
		0,00	

PARÂMETRO E METODOLOGIA DE CÁLCULO APLICÁVEIS PARA A PREVISÃO DA RECEITA

Utilizado o valor arrecadado de janeiro a abril de 2024, acrescido da Média dos últimos 03 (Três) anos dos meses de maio a dezembro, da receita arrecadada pelo valor líquido já descontados as cotas, atualizado pelo INPC mais um crescimento real; em 2024 o INPC utilizado foi de 3,39730%; arrecadação até maio de 2024 as receitas correntes estão superiores em 14,05% em comparação a 2023, portanto, além do INPC colomos um crescimento de 12%

METODOLOGIA DE CÁLCULO DA PREVISÃO DA RECEITA

		2021	PREVISÃO 2022		2023	PREVISÃO 2025	
5.2.1.1.1.06.02.01	R\$	48,64		R\$	-	R\$	7,24
5.2.1.1.1.06.02.02	R\$	-		R\$	-	R\$	-
5.2.1.1.1.06.02.03	R\$	-		R\$	-	R\$	-
5.2.1.1.1.06.02.04	R\$	-		R\$	-	R\$	-
5.2.1.1.1.06.02.05	R\$	8.215,98		R\$	20.321,03	R\$	17.444,95
5.2.1.1.1.06.02.06	R\$	6.744,96		R\$	27.462,68	R\$	24.655,54
5.2.1.1.1.06.02.07	R\$	-		R\$	2,32	R\$	3,42
5.2.1.1.1.06.02.08	R\$	-		R\$	-	R\$	-

Documento assinado digitalmente

gov.br ERIVALDO BATISTA DE OLIVEIRA
 Data: 03/10/2024 15:59:02-0300
 Verifique em <https://validar.iti.gov.br>

Teresina, PI 01 de outubro de 2024

Erivaldo Batista de Oliveira
 Contador

HERCULES LIMA DE
 MEDEIROS:0112276
 5398

Hércules Lima de Medeiros
 Presidente

Documento assinado digitalmente

gov.br WELLYSSON DA SILVA SOUSA
 Data: 14/10/2024 16:56:17-0300
 Verifique em <https://validar.iti.gov.br>

Wellyson da Silva Sousa
 Superintendente

Assinado de forma digital
 por HERCULES LIMA DE
 MEDEIROS:01122765398
 Dados: 2024.10.08
 08:51:32 -03'00'

CONSELHO REGIONAL DE ENGENHARIA E AGRONOMIA DO PIAUI
ANEXO III da Resolução nº 1138/2023
PROPOSTA ORÇAMENTÁRIA - METODOLOGIA DAS RECEITAS DOS CREAS
Exercício de 2025

ESPECIFICAÇÃO DA RECEITA

Código	Descrição da Conta	Receita Prevista (R\$)	LEGISLAÇÕES APLICÁVEIS:
JUROS DE MORA SOBRE MULTAS DE INFRAÇÕES			
5.2.1.1.1.06.04.01	Pessoas Físicas	50.410,22	
5.2.1.1.1.06.04.02	Pessoas Jurídicas	98.908,70	
5.2.1.1.1.06.04.03	Pessoas Físicas - Dívida Ativa	9.051,93	
5.2.1.1.1.06.04.04	Pessoas Jurídicas - Dívida Ativa	10.847,32	
		0,00	
		0,00	
		0,00	
		0,00	
		0,00	
		0,00	
		0,00	
		0,00	
		0,00	
		0,00	
		0,00	
		0,00	
		0,00	
		0,00	
		0,00	

PARÂMETRO E METODOLOGIA DE CÁLCULO APLICÁVEIS PARA A PREVISÃO DA RECEITA

Utilizado o valor arrecadado de janeiro a abril de 2024, acrescido da Média dos últimos 03(Três) anos dos meses de maio a dezembro, da receita arrecadada pelo valor líquido já descontados as cotas, atualizado pelo INPC mais um crescimento real; em 2024 o INPC utilizado foi de 3,39730%.; arrecadação até maio de 2024 as receitas correntes estão superiores em 14,05% em comparação a 2023, portanto, além do INPC colomos um crescimento de 12%

METODOLOGIA DE CÁLCULO DA PREVISÃO DA RECEITA

		ARRECADAÇÃO				PREVISÃO
		2021	2022	2023	2025	
5.2.1.1.1.06.04.01	R\$	31.446,52	60.307,95	51.326,55	50.410,22	
5.2.1.1.1.06.04.02	R\$	60.307,95	131.679,40	131.679,40	98.908,70	
5.2.1.1.1.06.04.03	R\$	2.164,25	6.990,21	6.990,21	9.051,93	
5.2.1.1.1.06.04.04	R\$	967,12	10.810,56	10.810,56	10.847,32	
0						
0				R\$	-	

Documento assinado digitalmente



ERIVALDO BATISTA DE OLIVEIRA
Data: 03/10/2024 15:59:02-0300
Verifique em <https://validar.iti.gov.br>

Teresina, PI 01 de outubro de 2024



Documento assinado digitalmente

WELLYSSON DA SILVA SOUSA
Data: 14/10/2024 16:56:17-0300
Verifique em <https://validar.iti.gov.br>

Erivaldo Batista de Oliveira
Contador

HERCULES
LIMA DE
MEDEIROS:011
22765398

Assinado de forma
digital por HERCULES
LIMA DE
MEDEIROS:01122765398
Dados: 2024.10.08
08:51:58 -03'00'

Hércules Lima de Medeiros
Presidente

Wellyson da Silva Sousa
Superintendente


CONSELHO REGIONAL DE ENGENHARIA E AGRONOMIA DO PIAUI
 ANEXO III da Resolução nº 1138/2023
PROPOSTA ORÇAMENTÁRIA - METODOLOGIA DAS RECEITAS DOS CREAS
 Exercício de 2025

ESPECIFICAÇÃO DA RECEITA			LEGISLAÇÕES APLICÁVEIS:
Código	Descrição da Conta	Receita Prevista (R\$)	
ATUALIZAÇÃO MONETÁRIA SOBRE ANUIDADES			
5.2.1.1.1.06.05.01.001	Pessoas Físicas	20.812,65	
5.2.1.1.1.06.05.01.002	Pessoas Jurídicas	27.757,04	
5.2.1.1.1.06.05.01.003	Pessoas Físicas-divida ativa	1.001,25	
5.2.1.1.1.06.05.01.004	Pessoas Jurídicas-divida ativa	201,54	
5.2.1.1.1.06.05.01.005	Pessoas Físicas - Parcelamento	6.047,56	
5.2.1.1.1.06.05.01.006	Pessoas Jurídicas - Parcelamento	10.372,04	
5.2.1.1.1.06.05.01.007	Pessoas Físicas-divida ativa - Parcelamento	2,28	
5.2.1.1.1.06.05.01.008	Pessoas Jurídicas-divida ativa - Parcelamento	0,00	
		0,00	
		0,00	
		0,00	
		0,00	
		0,00	
		0,00	
		0,00	
		0,00	
		0,00	
		0,00	
		0,00	


PARÂMETRO E METODOLOGIA DE CÁLCULO APLICÁVEIS PARA A PREVISÃO DA RECEITA

Utilizado o valor arrecadado de janeiro a abril de 2024, acrescido da Média dos últimos 03(Três) anos dos meses de maio a dezembro, da receita arrecadada pelo valor líquido já descontados as cotas, atualizado pelo INPC mais um crescimento real; em 2024 o INPC utilizado foi de 3,39730%; arrecadação até maio de 2024 as receitas correntes estão superiores em 14,05% em comparação a 2023, portanto, além do INPC colcomos um crescimento de 12%

METODOLOGIA DE CÁLCULO DA PREVISÃO DA RECEITA							
		2021	PREVISÃO 2022		2023	ARRECADAÇÃO 2025	
5.2.1.1.1.06.05.01.001	R\$		8.806,60	R\$	26.726,45	R\$	20.812,65
5.2.1.1.1.06.05.01.002	R\$		14.277,58	R\$	36.058,88	R\$	27.757,04
5.2.1.1.1.06.05.01.003	R\$		44,34	R\$	321,22	R\$	1.001,25
5.2.1.1.1.06.05.01.004	R\$		-	R\$	-	R\$	201,54
5.2.1.1.1.06.05.01.005	R\$		-	R\$	8.602,31	R\$	6.047,56
5.2.1.1.1.06.05.01.006	R\$		-	R\$	11.887,45	R\$	10.372,04
5.2.1.1.1.06.05.01.007	R\$		-	R\$	0,62	R\$	2,28
5.2.1.1.1.06.05.01.008	R\$		-				
		0					
		0					
		0					
		0					
		0					
		0					
		0					
		0					
		0					

Documento assinado digitalmente
 **ERIVALDO BATISTA DE OLIVEIRA**
 Data: 03/10/2024 16:02:35-0300
 Verifique em <https://validar.iti.gov.br>

Teresina, PI 01 de outubro de 2024

Documento assinado digitalmente
 **WELLYSSON DA SILVA SOUSA**
 Data: 14/10/2024 17:00:01-0300
 Verifique em <https://validar.iti.gov.br>

Eivaldo Batista de Oliveria
 Contador

HERCULES LIMA DE
 MEDEIROS;011227
 65398
 Assinado de forma digital
 por HERCULES LIMA DE
 MEDEIROS;01122765398
 Dados: 2024.10.08
 08:52:22 -03'00'
 Hércules Lima de Medeiros
 Presidente

Wellyson da Silva Sousa
 Superintendente

CONSELHO REGIONAL DE ENGENHARIA E AGRONOMIA DO PIAUI
 ANEXO III da Resolução nº 1138/2023
PROPOSTA ORÇAMENTÁRIA - METODOLOGIA DAS RECEITAS DOS CREAS
 Exercício de 2025

ESPECIFICAÇÃO DA RECEITA			LEGISLAÇÕES APLICÁVEIS:
Código	Descrição da Conta	Receita Prevista (R\$)	
ATUALIZ. MONETÁRIA S/ MULTAS DE INFRAÇÕES			
5.2.1.1.1.06.05.03.001	Pessoas Físicas	26.558,61	
5.2.1.1.1.06.05.03.002	Pessoas Jurídicas	54.461,67	
5.2.1.1.1.06.05.03.003	Pessoas Físicas-divida ativa	5.311,14	
5.2.1.1.1.06.05.03.004	Pessoas Jurídicas-divida ativa	6.096,00	
5.2.1.1.1.06.05.03.006	Pessoas Físicas Parcelamento	108,37	
5.2.1.1.1.06.05.03.007	Pessoas Jurídicas Parcelamento	491,06	
5.2.1.1.1.06.05.03.008	Pessoas Físicas D. A. Parcelamento	6,46	
5.2.1.1.1.06.05.03.009	Pessoas Jurídicas D. A. Parcelamento	52,65	
		0,00	
		0,00	
		0,00	
		0,00	
		0,00	
		0,00	
		0,00	
		52,65	

PARÂMETRO E METODOLOGIA DE CÁLCULO APLICÁVEIS PARA A PREVISÃO DA RECEITA

Utilizado o valor arrecadado de janeiro a abril de 2024, acrescido da Média dos últimos 03(Três) anos dos meses de maio a dezembro, da receita arrecadada pelo valor líquido já descontados as cotas, atualizado pelo INPC mais um crescimento real; em 2024 o INPC utilizado foi de 3,39730%; arrecadação até maio de 2024 as receitas correntes estão superiores em 14,05% em comparação a 2023, portanto, além do INPC colcomos um crescimento de 12%

METODOLOGIA DE CÁLCULO DA PREVISÃO DA RECEITA

		ARRECADAÇÃO			PREVISÃO	
		2021	2022	2023	2025	
5.2.1.1.1.06.05.03.001	R\$	16.330,23	R\$	27.956,49	R\$	26.558,61
5.2.1.1.1.06.05.03.002	R\$	29.202,13	R\$	76.461,33	R\$	54.461,67
5.2.1.1.1.06.05.03.003	R\$	1.154,99	R\$	4.442,92	R\$	5.311,14
5.2.1.1.1.06.05.03.004	R\$	515,80	R\$	6.043,49	R\$	6.096,00
5.2.1.1.1.06.05.03.006	R\$	-	R\$	-	R\$	108,37
5.2.1.1.1.06.05.03.007	R\$	-	R\$	132,33	R\$	491,06
5.2.1.1.1.06.05.03.008	R\$	-	R\$	441,03	R\$	6,46
5.2.1.1.1.06.05.03.009	R\$	-	R\$	-	R\$	52,65
0						
0						
0						
0						
0						
0						
0						

Documento assinado digitalmente



WELLYSSON DA SILVA SOUSA
 Data: 14/10/2024 17:00:01-0300
 Verifique em <https://validar.iti.gov.br>

Teresina, PI 01 de outubro de 2024

Erivaldo Batista de Oliveria
 Contador

Wellyson da Silva Sousa
 Superintendente



Documento assinado digitalmente
ERIVALDO BATISTA DE OLIVEIRA
 Data: 03/10/2024 16:02:35-0300
 Verifique em <https://validar.iti.gov.br>

Hércules Lima de Medeiros
 Presidente

HERCULES LIMA DE MEDEIROS:01122765398
 Assinado de forma digital por HERCULES LIMA DE MEDEIROS:01122765398
 Dados: 2024.10.08 08:52:44 -03'00'

CONSELHO REGIONAL DE ENGENHARIA E AGRONOMIA DO PIAUI
 ANEXO III da Resolução nº 1138/2023
PROPOSTA ORÇAMENTÁRIA - METODOLOGIA DAS RECEITAS DOS CREAS
 Exercício de 2025

ESPECIFICAÇÃO DA RECEITA			LEGISLAÇÕES APLICÁVEIS:
Código	Descrição da Conta	Receita Prevista (R\$)	
MULTAS SOBRE ANUIDADES			
5.2.1.1.1.06.05.04.001	Pessoas Físicas	239.111,18	
5.2.1.1.1.06.05.04.002	Pessoas Jurídicas	310.975,89	
5.2.1.1.1.06.05.04.003	Pessoas Físicas-divida ativa	792,82	
5.2.1.1.1.06.05.04.004	Pessoas Jurídicas-divida ativa	338,71	
5.2.1.1.1.06.05.04.005		0,00	
5.2.1.1.1.06.05.04.006	Pessoas Físicas – Parcelamento	38.346,20	
5.2.1.1.1.06.05.04.007	Pessoas Jurídicas – Parcelamento	35.607,12	
5.2.1.1.1.06.05.04.008	Pessoas Físicas-divida ativa – Parcelamento	0,00	
5.2.1.1.1.06.05.04.009	Pessoas Jurídicas-divida ativa – Parcelamento	0,00	
		0,00	
		0,00	
		0,00	
		0,00	
		0,00	
		0,00	
		0,00	
		0,00	
		0,00	
		0,00	

PARÂMETRO E METODOLOGIA DE CÁLCULO APLICÁVEIS PARA A PREVISÃO DA RECEITA

Utilizado o valor arrecadado de janeiro a abril de 2024, acrescido da Média dos últimos 03(Três) anos dos meses de maio a dezembro, da receita arrecadada pelo valor líquido já descontados as cotas, atualizado pelo INPC mais um crescimento real; em 2024 o INPC utilizado foi de 3,39730%; arrecadação até maio de 2024 as receitas correntes estão superiores em 14,05% em comparação a 2023, portanto, além do INPC colocamos um crescimento de 12%

METODOLOGIA DE CÁLCULO DA PREVISÃO DA RECEITA						
		2021	ARRECAÇÃO		2023	PREVISÃO
			2022			2025
5.2.1.1.1.06.05.04.001	R\$		129.809,11	R\$	231.909,16	R\$ 239.111,18
5.2.1.1.1.06.05.04.002	R\$		201.801,93	R\$	285.114,12	R\$ 310.975,89
5.2.1.1.1.06.05.04.003	R\$		198,79	R\$	601,58	R\$ 792,82
5.2.1.1.1.06.05.04.004	R\$		-	R\$	-	R\$ 338,71
5.2.1.1.1.06.05.04.005	R\$		-	R\$	-	R\$ -
5.2.1.1.1.06.05.04.006	R\$		14.545,94	R\$	43.907,00	R\$ 38.346,20
5.2.1.1.1.06.05.04.007	R\$		13.757,08	R\$	43.415,42	R\$ 35.607,12
5.2.1.1.1.06.05.04.008	R\$		-	R\$	-	R\$ -
5.2.1.1.1.06.05.04.009	R\$		-	R\$	-	R\$ -
	0					
	0					
	0					
	0					
	0					
	0					
	0					

Documento assinado digitalmente
gov.br ERIVALDO BATISTA DE OLIVEIRA
 Data: 03/10/2024 16:02:35-0300
 Verifique em <https://validar.iti.gov.br>

Teresina, PI 01 de outubro de 2024

Documento assinado digitalmente
gov.br WELLYSSON DA SILVA SOUSA
 Data: 14/10/2024 17:00:01-0300
 Verifique em <https://validar.iti.gov.br>

Erivaldo Batista de Oliveria
 Contador

HERCULES LIMA DE MEDEIROS:01
 122765398
 Assinado de forma digital por HERCULES LIMA DE MEDEIROS:01122765398
 Dados: 2024.10.08 08:53:05 -03'00'
 Hércules Lima de Medeiros
 Presidente

Wellyson da Silva Sousa
 Superintendente

CONSELHO REGIONAL DE ENGENHARIA E AGRONOMIA DO PIAUI

ANEXO IV da Resolução nº 1138/2023

PROPOSTA ORÇAMENTÁRIA - DEMONSTRATIVO DAS ESTIMATIVAS DE QUOTAS-PARTES

Exercício de 2025

CÓDIGO	RECEITA ANALÍTICA	RECEITA BRUTA PREVISTA	QUOTA-PARTE CREA-PI	QUOTA-PARTE CONFEA	QUOTA-PARTE MÚTUA
5.2.1.1.1	RECEITA CORRENTE	25.129.302,44	19.731.835,48	3.083.563,47	2.313.903,49
5.2.1.1.1.01	RECEITA TRIBUTÁRIA	11.569.517,46	7.867.271,87	1.388.342,10	2.313.903,49
5.2.1.1.1.01.01	TAXAS PELO EXERCÍCIO DO PODER DE POLÍCIA	11.569.517,46	7.867.271,87	1.388.342,10	2.313.903,49
5.2.1.1.1.01.01.01	ANOTAÇÃO DE RESPONSABILIDADE TÉCNICA	11.569.517,46	7.867.271,87	1.388.342,10	2.313.903,49
5.2.1.1.1.01.01.01.01	Anotação de Responsabilidade Técnica - ART	11.500.194,49	7.820.132,25	1.380.023,34	2.300.038,90
5.2.1.1.1.01.01.01.02	Receituário Agrônômico	69.322,97	47.139,62	8.318,76	13.864,59
5.2.1.1.1.02	RECEITA DE CONTRIBUIÇÕES	8.806.738,11	7.485.637,40	1.321.100,71	0,00
5.2.1.1.1.02.01	ANUIDADES DE PESSOAS FÍSICAS	3.776.344,29	3.209.892,65	566.451,64	0,00
5.2.1.1.1.02.01.01	PESSOAS FÍSICAS DO EXERCÍCIO	3.345.532,27	2.843.702,43	501.829,84	0,00
5.2.1.1.1.02.01.01.01	Pessoas Físicas Nível Superior	3.342.310,32	2.840.963,77	501.346,55	
5.2.1.1.1.02.01.01.02	Pessoas Físicas Nível Médio	3.221,95	2.738,66	483,29	
5.2.1.1.1.02.01.02	PESSOAS FÍSICAS DO EXERCÍCIO ANTERIOR	430.812,02	366.190,22	64.621,80	0,00
5.2.1.1.1.02.01.02.01	Pessoas Físicas Nível Superior	413.169,53	351.194,10	61.975,43	
5.2.1.1.1.02.01.02.02	Pessoas Físicas Nível Médio	17.642,49	14.996,12	2.646,37	
5.2.1.1.1.02.02	ANUIDADES DE PESSOAS JURÍDICAS	5.030.393,82	4.275.744,75	754.649,07	0,00
5.2.1.1.1.02.02.01	PESSOA JURÍDICA DO EXERCÍCIO	4.431.352,80	3.766.559,88	664.792,92	0,00
5.2.1.1.1.02.02.01.01	Faixa 1	395.923,44	336.534,92	59.388,52	
5.2.1.1.1.02.02.01.02	Faixa 2	1.133.469,74	963.449,28	170.020,46	
5.2.1.1.1.02.02.01.03	Faixa 3	789.282,96	670.890,52	118.392,44	
5.2.1.1.1.02.02.01.04	Faixa 4	523.010,11	444.468,59	78.541,52	
5.2.1.1.1.02.02.01.05	Faixa 5	350.078,92	297.567,08	52.511,84	
5.2.1.1.1.02.02.01.06	Faixa 6	580.720,42	493.612,36	87.108,06	
5.2.1.1.1.02.02.01.07	Faixa 7	658.867,21	560.037,13	98.830,08	
5.2.1.1.1.02.02.01.08	Faixa 8				
5.2.1.1.1.02.02.02	PESSOA JURÍDICA DO EXERCÍCIO ANTERIOR	599.041,02	509.184,87	89.856,15	0,00
5.2.1.1.1.02.02.02.01	Faixa 1	66.305,88	56.360,00	9.945,88	
5.2.1.1.1.02.02.02.02	Faixa 2	155.965,85	132.570,97	23.394,88	
5.2.1.1.1.02.02.02.03	Faixa 3	108.588,06	92.299,85	16.288,21	
5.2.1.1.1.02.02.02.04	Faixa 4	50.569,06	42.983,70	7.585,36	
5.2.1.1.1.02.02.02.05	Faixa 5	31.855,89	27.077,51	4.778,38	
5.2.1.1.1.02.02.02.06	Faixa 6	111.621,56	94.878,33	16.743,23	
5.2.1.1.1.02.02.02.07	Faixa 7	74.134,72	63.014,51	11.120,21	
5.2.1.1.1.02.02.02.08	Faixa 8				
5.2.1.1.1.04	RECEITA PATRIMONIAL	0,00	0,00	0,00	0,00
5.2.1.1.1.04.01	RECEITAS IMOBILIÁRIAS	0,00	0,00	0,00	0,00
5.2.1.1.1.04.01.01	Aluguéis	0,00	0,00		
5.2.1.1.1.05	RECEITA DE SERVIÇOS	544.525,72	462.846,86	81.678,86	0,00
5.2.1.1.1.05.01	EMOLUMENTOS COM INSCRIÇÕES	272.715,53	231.808,20	40.907,33	0,00
5.2.1.1.1.05.01.01	Profissionais - Pessoas Físicas	40.566,07	34.481,16	6.084,91	
5.2.1.1.1.05.01.02	Organizações Fiscalizadas - Pessoas Jurídicas	227.051,11	192.993,44	34.057,67	
5.2.1.1.1.05.01.05	Interrupção	2.461,53	2.092,30	369,23	
5.2.1.1.1.05.01.06	Cancelamento	2.636,82	2.241,30	395,52	
5.2.1.1.1.05.02	EMOLUMENTOS COM EXPEDIÇÕES DE CARTEIRAS	73.994,15	62.895,03	11.099,12	0,00
5.2.1.1.1.05.02.01	Profissionais - Pessoas Físicas	73.994,15	62.895,03	11.099,12	
5.2.1.1.1.05.03	EMOLUMENTOS COM EXPEDIÇÕES DE CERTIDÕES	162.312,68	137.965,77	24.346,91	0,00
5.2.1.1.1.05.03.01	Profissionais - Pessoas Físicas	123.391,84	104.883,06	18.508,78	
5.2.1.1.1.05.03.02	Organizações Fiscalizadas - Pessoas Jurídicas	38.920,84	33.082,71	5.838,13	
5.2.1.1.1.05.04	EMOLUMENTOS COM VISTOS DE REGISTROS	22.610,70	19.219,10	3.391,60	0,00
5.2.1.1.1.05.04.01	Profissionais - Pessoas Físicas	22,89	19,46	3,43	
5.2.1.1.1.05.04.02	Organizações Fiscalizadas - Pessoas Jurídicas	22.587,81	19.199,64	3.388,17	
5.2.1.1.1.05.07	RECEITAS DIVERSAS DE SERVIÇOS	12.892,66	10.958,76	1.933,90	0,00
5.2.1.1.1.05.07.01	Revistas				
5.2.1.1.1.05.07.02	Livros				
5.2.1.1.1.05.07.03	Publicações Diversas				
5.2.1.1.1.05.07.04	Botons				
5.2.1.1.1.05.07.05	Apostilas				
5.2.1.1.1.05.07.06	Publicidade				
5.2.1.1.1.05.07.07	Receita de Ônus de Sucumbência				
5.2.1.1.1.05.07.08	Custas Processuais				
5.2.1.1.1.05.07.09	Direitos Autorais				
5.2.1.1.1.05.07.10	Inscrições				
5.2.1.1.1.05.07.11	Recuperação Com Custos de Cobrança				
5.2.1.1.1.05.07.12	Recuperação de Despesas Postais				
5.2.1.1.1.05.07.13	Fotocópias				
5.2.1.1.1.05.07.14	Análise de Requerimento de Regularização de Obra	12.892,66	10.958,76	1.933,90	
5.2.1.1.1.06	FINANCEIRAS	2.731.467,22	2.555.741,07	175.726,15	0,00
5.2.1.1.1.06.01	JUROS E ENCARGOS DE EMPREST. CONCEDIDOS	0,00	0,00	0,00	0,00
5.2.1.1.1.06.01.01	Juros Sobre Empréstimos				
5.2.1.1.1.06.01.02	Encargos Sobre Empréstimos				
5.2.1.1.1.06.02	JUROS DE MORA SOBRE ANUIDADES	49.542,53	42.111,15	7.431,38	0,00
5.2.1.1.1.06.02.01	Pessoas Físicas	8,52	7,24	1,28	
5.2.1.1.1.06.02.02	Pessoas Jurídicas	0,00	0,00	0,00	
5.2.1.1.1.06.02.03	Pessoas Física-Divida Ativa	0,00	0,00	0,00	
5.2.1.1.1.06.02.04	Pessoas Jurídicas-Divida Ativa	0,00	0,00	0,00	
5.2.1.1.1.06.02.05	Pessoas Físicas Parcelamento	20.523,47	17.444,95	3.078,52	
5.2.1.1.1.06.02.06	Pessoas Jurídicas Parcelamento	29.006,52	24.655,54	4.350,98	
5.2.1.1.1.06.02.07	Pessoas Física-Divida Ativa Parcelamento	4,02	3,42	0,60	
5.2.1.1.1.06.02.08	Pessoas Jurídicas-Divida Ativa Parcelamento	0,00	0,00	0,00	
5.2.1.1.1.06.04	JUROS DE MORA SOBRE MULTAS DE INFRAÇÕES	199.080,20	169.218,17	29.862,03	0,00
5.2.1.1.1.06.04.01	Pessoas Físicas	59.306,14	50.410,22	8.895,92	
5.2.1.1.1.06.04.02	Pessoas Jurídicas	116.363,18	98.908,70	17.454,48	
5.2.1.1.1.06.04.01	Pessoas Físicas - Divida Ativa	10.649,33	9.051,93	1.597,40	
5.2.1.1.1.06.04.02	Pessoas Jurídicas - Divida Ativa	12.761,55	10.847,32	1.914,23	
5.2.1.1.1.06.05	ATUALIZAÇÃO MONETÁRIA	2.482.844,49	2.344.411,75	138.432,74	0,00

CONSELHO REGIONAL DE ENGENHARIA E AGRONOMIA DO PIAUI

ANEXO IV da Resolução nº 1138/2023

PROPOSTA ORÇAMENTÁRIA - DEMONSTRATIVO DAS ESTIMATIVAS DE QUOTAS-PARTES

Exercício de 2025

CÓDIGO	RECEITA ANALÍTICA	RECEITA BRUTA PREVISTA	QUOTA-PARTE CREA-PI	QUOTA-PARTE CONFEA	QUOTA-PARTE MÚTUA
5.2.1.1.1.06.05.01	ATUALIZAÇÃO MONETÁRIA SOBRE ANUIDADES	77.875,72	66.194,36	11.681,36	0,00
5.2.1.1.1.06.05.01.001	Pessoas Físicas	24.485,47	20.812,65	3.672,82	
5.2.1.1.1.06.05.01.002	Pessoas Jurídicas	32.655,34	27.757,04	4.898,30	
5.2.1.1.1.06.05.01.003	Pessoas Físicas - Dívida Ativa	1.177,94	1.001,25	176,69	
5.2.1.1.1.06.05.01.004	Pessoas Jurídicas - Dívida Ativa	237,11	201,54	35,57	
5.2.1.1.1.06.05.01.005	Pessoas Físicas Parcelamento	7.114,78	6.047,56	1.067,22	
5.2.1.1.1.06.05.01.006	Pessoas Jurídicas Parcelamento	12.202,40	10.372,04	1.830,36	
5.2.1.1.1.06.05.01.007	Pessoas Físicas - Dívida Ativa Parcelamento	2,68	2,28	0,40	
5.2.1.1.1.06.05.01.008	Pessoas Jurídicas - Dívida Ativa Parcelamento	0,00	0,00	0,00	
5.2.1.1.1.06.05.03	ATUALIZ. MONETÁRIA S/ MULTAS DE INFRAÇÕES	109.512,88	93.085,96	16.426,92	0,00
5.2.1.1.1.06.05.03.001	Pessoas Físicas	31.245,42	26.558,61	4.686,81	
5.2.1.1.1.06.05.03.002	Pessoas Jurídicas	64.072,55	54.461,67	9.610,88	
5.2.1.1.1.06.05.03.003	Pessoas Físicas Dívida Ativa	6.248,40	5.311,14	937,26	
5.2.1.1.1.06.05.03.004	Pessoas Jurídicas Dívida Ativa	7.171,76	6.096,00	1.075,76	
5.2.1.1.1.06.05.03.006	Pessoas Físicas Parcelamento	127,49	108,37	19,12	
5.2.1.1.1.06.05.03.007	Pessoas Jurídicas Parcelamento	577,72	491,06	86,66	
5.2.1.1.1.06.05.03.008	Pessoas Físicas Dívida Ativa Parcelamento	7,60	6,46	1,14	
5.2.1.1.1.06.05.03.009	Pessoas Jurídicas Dívida Ativa Parcelamento	61,94	52,65	9,29	
5.2.1.1.1.06.05.04	MULTAS SOBRE ANUIDADES	735.496,38	625.171,92	110.324,46	0,00
5.2.1.1.1.06.05.04.001	Pessoas Físicas	281.307,27	239.111,18	42.196,09	
5.2.1.1.1.06.05.04.002	Pessoas Jurídicas	365.853,99	310.975,89	54.878,10	
5.2.1.1.1.06.05.04.003	Pessoas Físicas Dívida Ativa	932,73	792,82	139,91	
5.2.1.1.1.06.05.04.004	Pessoas Jurídicas Dívida Ativa	398,48	338,71	59,77	
5.2.1.1.1.06.05.04.005		0,00	0,00	0,00	
5.2.1.1.1.06.05.04.006	Pessoas Físicas Parcelamento	45.113,18	38.346,20	6.766,98	
5.2.1.1.1.06.05.04.007	Pessoas Jurídica Parcelamento	41.890,73	35.607,12	6.283,61	
5.2.1.1.1.06.05.07	REMUNERAÇÃO DE APLICAÇÕES FINANCEIRAS	1.559.959,51	1.559.959,51	0,00	0,00
5.2.1.1.1.06.05.07.001	Fundos de Aplic. Lastreado em Tít.do Tesouro Nacional				
5.2.1.1.1.06.05.07.002	Títulos do Tesouro Nacional				
5.2.1.1.1.06.05.07.003	Caderneta de Poupança	550.930,65	550.930,65	0,00	
5.2.1.1.1.06.05.07.004	Fundos Invest. Lastreados a Títulos do Tesouro Nacional	1.009.028,86	1.009.028,86	0,00	
5.2.1.1.1.07	TRANSFERÊNCIAS CORRENTES	85.000,00	85.000,00	0,00	0,00
5.2.1.1.1.07.01	Transferências Intragovernamentais				
5.2.1.1.1.07.02	Transferências Intergovernamentais				
5.2.1.1.1.07.03	Transferências de Inst. Privadas	85.000,00	85.000,00		
5.2.1.1.1.07.04	Transferências de Pessoas Físicas				
5.2.1.1.1.08	OUTRAS RECEITAS CORRENTES	1.392.053,93	1.275.338,28	116.715,65	0,00
5.2.1.1.1.08.01	DÍVIDA ATIVA	362.421,78	308.058,51	54.363,27	0,00
5.2.1.1.1.08.01.01	Tributária (Anuidades)	48.148,64	40.926,34	7.222,30	
5.2.1.1.1.08.01.02	Não Tributária (Multas Disc. Leis 5194/66 e 6496/77)	314.273,14	267.132,17	47.140,97	
5.2.1.1.1.08.02	MULTAS DE INFRAÇÕES	415.682,51	353.330,13	62.352,38	0,00
5.2.1.1.1.08.02.01	Pessoas Físicas	126.937,32	107.896,72	19.040,60	
5.2.1.1.1.08.02.02	Pessoas Jurídicas	288.745,19	245.433,41	43.311,78	
5.2.1.1.1.08.03	INDENIZAÇÕES E RESTITUIÇÕES	613.949,64	613.949,64	0,00	0,00
5.2.1.1.1.08.03.01	Indenizações				
5.2.1.1.1.08.03.02	Restituições	613.949,64	613.949,64		
5.2.1.1.1.08.04	RECEITAS NÃO IDENTIFICADAS	0,00	0,00	0,00	0,00
5.2.1.1.1.08.04.01	Receitas Não Identificadas				

Decisão Plenária nº PL-___

Teresina, PI 01 de outubro de 2024



Documento assinado digitalmente

WELLYSSON DA SILVA SOUSA

Data: 14/10/2024 17:04:03-0300

Verifique em <https://validar.iti.gov.br>

Erivaldo Batista de Oliveira
Contador

Documento assinado digitalmente



ERIVALDO BATISTA DE OLIVEIRA

Data: 03/10/2024 16:04:38-0300

Verifique em <https://validar.iti.gov.br>

HERCULES LIMA
DE
MEDEIROS:011227
65398

Assinado de forma digital
por HERCULES LIMA DE
MEDEIROS:01122765398
Dados: 2024.10.08
09:00:47 -03'00'

Hércules Lima de Medeiros
Presidente

Wellysson da Silva Sousa
Superintendente

CONSELHO REGIONAL DE ENGENHARIA E AGRONOMIA DO PIAUÍ
ANEXO V da Resolução nº 1138/2023
PROPOSTA ORÇAMENTÁRIA - DEMONSTRATIVO ANALÍTICO DA RECEITA
Exercício de 2025

CÓDIGO	RECEITA ANALÍTICA	RECEITA PREVISTA Ano 2024	RECEITA ARRECADADA ATÉ 31/07/2024	% Arrecadado x Previsto	PROPOSTA ORÇAMENTÁRIA Ano 2025	% sobre Total	% Receita Prevista Ano Anterior
5.2.1.1	PREVISÃO INICIAL DA RECEITA	17.839.211,29	14.182.522,73	79,50%	19.731.835,48	100,00%	110,61%
5.2.1.1.1	RECEITA CORRENTE	17.839.211,29	13.176.623,82	73,86%	19.731.835,48	100,00%	110,61%
5.2.1.1.1.01	RECEITA TRIBUTÁRIA	7.342.595,37	4.579.652,51	62,37%	7.867.271,87	39,87%	107,15%
5.2.1.1.1.01.01	TAXAS PELO EXERCÍCIO DO PODER DE POLÍCIA	7.342.595,37	4.579.652,51	62,37%	7.867.271,87	39,87%	107,15%
5.2.1.1.1.01.01.01	ANOTAÇÃO DE RESPONSABILIDADE TÉCNICA	7.342.595,37	4.579.652,51	62,37%	7.867.271,87	39,87%	107,15%
5.2.1.1.1.01.01.01.01	ANOTAÇÃO DE RESPONSABILIDADE TÉCNICA - ART	7.303.628,63	4.547.037,15	62,26%	7.820.132,25	39,63%	107,07%
5.2.1.1.1.01.01.01.02	Receituário Agrônômico	38.966,74	32.615,36	83,70%	47.139,62	0,24%	120,97%
	(-) Devolução		0,00	#DIV/0!		0,00%	
5.2.1.1.1.02	RECEITA DE CONTRIBUIÇÕES	7.122.839,49	6.111.597,54	85,80%	7.485.637,40	37,94%	105,09%
5.2.1.1.1.02.01	ANUIDADES DE PESSOAS FÍSICAS	3.076.915,06	2.635.792,77	85,66%	3.209.892,65	16,27%	104,32%
5.2.1.1.1.02.01.01	PESSOAS FÍSICAS DO EXERCÍCIO	2.771.431,12	2.407.810,25	86,88%	2.843.702,43	14,41%	102,61%
5.2.1.1.1.02.01.01.01	Pessoas Físicas Nível Superior	2.768.332,70	2.405.994,71	86,91%	2.840.963,77	14,40%	102,62%
5.2.1.1.1.02.01.01.02	Pessoas Físicas Nível Médio	3.098,42	2.700,71	87,16%	2.738,66	0,01%	88,39%
5.2.1.1.1.02.01.01.03	(-) Devolução		-885,17	#DIV/0!		0,00%	
5.2.1.1.1.02.01.02	PESSOAS FÍSICAS DO EXERCÍCIO ANTERIOR	305.483,94	227.982,52	74,63%	366.190,22	1,86%	119,87%
5.2.1.1.1.02.01.02.01	Pessoas Físicas Nível Superior	279.592,52	224.206,73	80,19%	351.194,10	1,78%	125,61%
5.2.1.1.1.02.01.02.02	Pessoas Físicas Nível Médio	25.891,42	3.775,79	14,58%	14.996,12	0,08%	57,92%
5.2.1.1.1.02.01.02.03	(-) Devolução		0,00	#DIV/0!		0,00%	
5.2.1.1.1.02.02	ANUIDADES DE PESSOAS JURÍDICAS	4.045.924,43	3.475.804,77	85,91%	4.275.744,75	21,67%	105,68%
5.2.1.1.1.02.02.01	PESSOA JURÍDICA DO EXERCÍCIO	3.421.628,63	3.205.489,12	93,68%	3.766.559,88	19,09%	110,08%
5.2.1.1.1.02.02.01.01	Faixa 1	322.793,48	279.244,31	86,51%	336.534,92	1,71%	104,26%
5.2.1.1.1.02.02.01.02	Faixa 2	929.765,56	769.859,86	82,80%	963.449,28	4,88%	103,62%
5.2.1.1.1.02.02.01.03	Faixa 3	702.693,82	594.526,50	84,61%	670.890,52	3,40%	95,47%
5.2.1.1.1.02.02.01.04	Faixa 4	443.612,82	364.535,24	82,17%	444.468,59	2,25%	100,19%
5.2.1.1.1.02.02.01.05	Faixa 5	214.720,42	246.541,03	114,82%	297.567,08	1,51%	138,58%
5.2.1.1.1.02.02.01.06	Faixa 6	459.049,36	445.970,32	97,15%	493.612,36	2,50%	107,53%
5.2.1.1.1.02.02.01.07	Faixa 7	348.993,17	507.017,16	145,28%	560.037,13	2,84%	160,47%
5.2.1.1.1.02.02.01.08	Faixa 8		-2.205,30	#DIV/0!		0,00%	#DIV/0!
5.2.1.1.1.02.02.01.09	(-) Devolução		0,00	0,00%		0,00%	
5.2.1.1.1.02.02.02	PESSOA JURÍDICA DO EXERCÍCIO ANTERIOR	624.295,80	270.315,65	43,30%	509.184,87	2,58%	81,56%
5.2.1.1.1.02.02.02.01	Faixa 1	50.194,87	32.517,88	64,78%	56.360,00	0,29%	112,28%
5.2.1.1.1.02.02.02.02	Faixa 2	120.033,29	68.889,80	57,39%	132.570,97	0,67%	110,45%
5.2.1.1.1.02.02.02.03	Faixa 3	63.062,98	57.461,64	91,12%	92.299,85	0,47%	146,36%
5.2.1.1.1.02.02.02.04	Faixa 4	55.602,22	8.585,64	15,44%	42.983,70	0,22%	77,31%
5.2.1.1.1.02.02.02.05	Faixa 5	89.538,76	18.277,70	20,41%	27.077,51	0,14%	30,24%
5.2.1.1.1.02.02.02.06	Faixa 6	59.954,61	47.385,41	79,04%	94.878,33	0,48%	158,25%
5.2.1.1.1.02.02.02.07	Faixa 7	185.909,07	37.197,58	20,01%	63.014,51	0,32%	33,90%
5.2.1.1.1.02.02.02.08	Faixa 8			#DIV/0!	0,00	0,00%	#DIV/0!
5.2.1.1.1.03	COTA PARTE	0,00	0,00	#DIV/0!	0,00	0,00%	#DIV/0!
5.2.1.1.1.03.01	CREA - AC			#DIV/0!		0,00%	#DIV/0!
5.2.1.1.1.03.02	CREA - AL			#DIV/0!		0,00%	#DIV/0!
5.2.1.1.1.03.03	CREA - AM			#DIV/0!		0,00%	#DIV/0!
5.2.1.1.1.03.04	CREA - AP			#DIV/0!		0,00%	#DIV/0!
5.2.1.1.1.03.05	CREA - BA			#DIV/0!		0,00%	#DIV/0!
5.2.1.1.1.03.06	CREA - CE			#DIV/0!		0,00%	#DIV/0!
5.2.1.1.1.03.07	CREA - DF			#DIV/0!		0,00%	#DIV/0!
5.2.1.1.1.03.08	CREA - ES			#DIV/0!		0,00%	#DIV/0!
5.2.1.1.1.03.09	CREA - GO			#DIV/0!		0,00%	#DIV/0!
5.2.1.1.1.03.10	CREA - MA			#DIV/0!		0,00%	#DIV/0!
5.2.1.1.1.03.11	CREA - MG			#DIV/0!		0,00%	#DIV/0!
5.2.1.1.1.03.12	CREA - MS			#DIV/0!		0,00%	#DIV/0!
5.2.1.1.1.03.13	CREA - MT			#DIV/0!		0,00%	#DIV/0!
5.2.1.1.1.03.14	CREA - PA			#DIV/0!		0,00%	#DIV/0!
5.2.1.1.1.03.15	CREA - PB			#DIV/0!		0,00%	#DIV/0!
5.2.1.1.1.03.16	CREA - PE			#DIV/0!		0,00%	#DIV/0!
5.2.1.1.1.03.17	CREA - PI			#DIV/0!		0,00%	#DIV/0!
5.2.1.1.1.03.18	CREA - PR			#DIV/0!		0,00%	#DIV/0!
5.2.1.1.1.03.19	CREA - RJ			#DIV/0!		0,00%	#DIV/0!
5.2.1.1.1.03.20	CREA - RN			#DIV/0!		0,00%	#DIV/0!
5.2.1.1.1.03.21	CREA - RO			#DIV/0!		0,00%	#DIV/0!
5.2.1.1.1.03.22	CREA - RR			#DIV/0!		0,00%	#DIV/0!
5.2.1.1.1.03.23	CREA - RS			#DIV/0!		0,00%	#DIV/0!
5.2.1.1.1.03.24	CREA - SC			#DIV/0!		0,00%	#DIV/0!
5.2.1.1.1.03.25	CREA - SE			#DIV/0!		0,00%	#DIV/0!
5.2.1.1.1.03.26	CREA - SP			#DIV/0!		0,00%	#DIV/0!
5.2.1.1.1.04	RECEITA PATRIMONIAL	0,00	0,00	0,00%	0,00	0,00%	#DIV/0!
5.2.1.1.1.04.01	RECEITAS IMOBILIÁRIAS	0,00	0,00	0,00%	0,00	0,00%	#DIV/0!
5.2.1.1.1.04.01.01	Aluguéis	0,00	0,00	0,00%	0,00	0,00%	#DIV/0!
5.2.1.1.1.05	RECEITA DE SERVIÇOS	417.726,51	358.935,97	85,93%	462.846,86	2,35%	110,80%
5.2.1.1.1.05.01	EMOLUMENTOS COM INSCRIÇÕES	184.357,17	166.411,16	90,27%	231.808,20	1,17%	125,74%
5.2.1.1.1.05.01.01	Profissionais - Pessoas Físicas	29.416,56	44.914,21	152,68%	34.481,16	0,17%	117,22%
5.2.1.1.1.05.01.02	Organizações Fiscalizadas - Pessoas Jurídicas	153.104,73	118.413,43	77,34%	192.993,44	0,98%	126,05%
5.2.1.1.1.05.01.03	(-) Devolução de Registro P.J.	0,00	0,00	0,00%	0,00	0,00%	#DIV/0!
5.2.1.1.1.05.01.04	(-) Devolução de Registro P.F.	0,00	0,00	0,00%	0,00	0,00%	#DIV/0!
5.2.1.1.1.05.01.05	Interrupção de Registro PF	753,31	1.619,68	215,01%	2.092,30	0,01%	277,75%
5.2.1.1.1.05.01.06	Interrupção de Registro PJ	1.082,57	1.463,84	135,22%	2.241,30	0,01%	
5.2.1.1.1.05.02	EMOLUMENTOS COM EXPEDIÇÕES DE CARTEIRAS	53.365,90	38.793,58	72,69%	62.895,03	0,32%	117,86%
5.2.1.1.1.05.02.01	Profissionais - Pessoas Físicas	53.365,90	38.793,58	72,69%	62.895,03	0,32%	117,86%
5.2.1.1.1.05.03	EMOLUMENTOS COM EXPEDIÇÕES DE CERTIDÕES	153.944,92	136.476,41	88,65%	137.965,77	0,70%	89,62%
5.2.1.1.1.05.03.01	Profissionais - Pessoas Físicas	108.078,91	117.916,45	109,10%	104.883,06	0,53%	97,04%
5.2.1.1.1.05.03.02	Organizações Fiscalizadas - Pessoas Jurídicas	45.866,01	18.559,96	40,47%	33.082,71	0,17%	72,13%
5.2.1.1.1.05.03.03	(-) Devolução	0,00	0,00	0,00%	0,00	0,00%	
5.2.1.1.1.05.04	EMOLUMENTOS COM VISTOS DE REGISTROS	17.705,36	9.017,02	50,93%	19.219,10	0,10%	108,55%
5.2.1.1.1.05.04.01	Profissionais - Pessoas Físicas	69,84	0,00	0,00%	19,46	0,00%	27,86%
5.2.1.1.1.05.04.02	Organizações Fiscalizadas - Pessoas Jurídicas	17.635,52	9.017,02	51,13%	19.199,64	0,10%	108,87%
5.2.1.1.1.05.07	RECEITAS DIVERSAS DE SERVIÇOS	8.353,16	8.237,80	98,62%	10.958,76	0,06%	131,19%
5.2.1.1.1.05.07.01	Revistas			#DIV/0!	0,00	0,00%	#DIV/0!
5.2.1.1.1.05.07.02	Livros			#DIV/0!	0,00	0,00%	#DIV/0!
5.2.1.1.1.05.07.03	Publicações Diversas			#DIV/0!	0,00	0,00%	#DIV/0!
5.2.1.1.1.05.07.04	Botons			#DIV/0!	0,00	0,00%	#DIV/0!
5.2.1.1.1.05.07.05	Apostilas			#DIV/0!	0,00	0,00%	#DIV/0!
5.2.1.1.1.05.07.06	Publicidade			#DIV/0!	0,00	0,00%	#DIV/0!
5.2.1.1.1.05.07.07	Receita de Ônus de Sucumbência			#DIV/0!	0,00	0,00%	#DIV/0!
5.2.1.1.1.05.07.08	Custas Processuais			#DIV/0!	0,00	0,00%	#DIV/0!
5.2.1.1.1.05.07.09	Direitos Autorais			#DIV/0!	0,00	0,00%	#DIV/0!
5.2.1.1.1.05.07.10	Inscrições			#DIV/0!	0,00	0,00%	#DIV/0!
5.2.1.1.1.05.07.11	Recuperação Com Custos de Cobrança			#DIV/0!	0,00	0,00%	#DIV/0!
5.2.1.1.1.05.07.12	Recuperação de Despesas Postais			#DIV/0!	0,00	0,00%	#DIV/0!
5.2.1.1.1.05.07.13	Fotocópias			#DIV/0!	0,00	0,00%	#DIV/0!

CONSELHO REGIONAL DE ENGENHARIA E AGRONOMIA DO PIAUÍ

ANEXO V da Resolução nº 1138/2023

PROPOSTA ORÇAMENTÁRIA - DEMONSTRATIVO ANALÍTICO DA RECEITA

Exercício de 2025

CÓDIGO	RECEITA ANALÍTICA	RECEITA PREVISTA Ano 2024	RECEITA ARRECADADA ATÉ 31/07/2024	% Arrecadado x Previsto	PROPOSTA ORÇAMENTÁRIA Ano 2025	% sobre Total	% Receita Prevista Ano Anterior
5.2.1.1.1.05.07.14	Análise de Requerimento de Regularização de Obra	8.353,16	8.237,80	98,62%	10.958,76	0,06%	131,19%
5.2.1.1.1.06	FINANCEIRAS	2.250.446,50	1.693.264,12	75,24%	2.555.741,07	12,95%	113,57%
5.2.1.1.1.06.01	JUROS E ENCARGOS DE EMPREST. CONCEDIDOS	0,00	0,00	#DIV/0!	0,00	0,00%	#DIV/0!
5.2.1.1.1.06.01.01	Juros Sobre Empréstimos			#DIV/0!		0,00%	#DIV/0!
5.2.1.1.1.06.01.02	Encargos Sobre Empréstimos			#DIV/0!		0,00%	#DIV/0!
5.2.1.1.1.06.02	JUROS DE MORA SOBRE ANUIDADES	22.733,88	34.130,24	150,13%	42.111,15	0,21%	185,24%
5.2.1.1.1.06.02.01	Pessoas Físicas	53,31	0,00	0,00%	7,24	0,00%	13,58%
5.2.1.1.1.06.02.02	Pessoas Jurídicas	123,68	0,00	0,00%	0,00	0,00%	0,00%
5.2.1.1.1.06.02.03	Pessoas Física-Divida Ativa	0,00	0,00	#DIV/0!	0,00	0,00%	#DIV/0!
5.2.1.1.1.06.02.04	Pessoas Jurídicas-Divida Ativa	0,00	0,00	#DIV/0!	0,00	0,00%	#DIV/0!
5.2.1.1.1.06.02.05	Pessoas Físicas Parcelamento	11.040,20	15.339,09	138,94%	17.444,95	0,09%	158,01%
5.2.1.1.1.06.02.06	Pessoas Jurídicas Parcelamento	11.516,69	18.779,37	163,06%	24.655,54	0,12%	214,09%
5.2.1.1.1.06.02.07	Pessoas Física-Divida Ativa Parcelamento	0,00	7,86	#DIV/0!	3,42	0,00%	#DIV/0!
5.2.1.1.1.06.02.08	Pessoas Jurídicas-Divida Ativa Parcelamento	0,00	3,92	#DIV/0!	0,00	0,00%	#DIV/0!
5.2.1.1.1.06.04	JUROS DE MORA SOBRE MULTAS DE INFRAÇÕES	98.533,47	130.292,67	132,23%	169.218,17	0,86%	171,74%
5.2.1.1.1.06.04.01	Pessoas Físicas	30.032,43	38.188,14	127,16%	50.410,22	0,26%	167,85%
5.2.1.1.1.06.04.02	Pessoas Jurídicas	62.246,38	59.254,33	95,19%	98.908,70	0,50%	158,90%
5.2.1.1.1.06.04.01	Pessoas Físicas - Divida Ativa	2.159,65	15.553,28	720,18%	9.051,93	0,05%	419,14%
5.2.1.1.1.06.04.02	Pessoas Jurídicas - Divida Ativa	4.095,01	17.296,92	422,39%	10.847,32	0,05%	264,89%
5.2.1.1.1.06.05	ATUALIZAÇÃO MONETÁRIA	2.129.179,15	1.528.841,21	71,80%	2.344.411,75	11,88%	110,11%
5.2.1.1.1.06.05.01	ATUALIZAÇÃO MONETÁRIA SOBRE ANUIDADES	24.671,23	51.368,12	208,21%	66.194,36	0,34%	268,31%
5.2.1.1.1.06.05.01.001	Pessoas Físicas	9.812,91	16.995,42	173,19%	20.812,65	0,11%	212,09%
5.2.1.1.1.06.05.01.002	Pessoas Jurídicas	11.259,40	18.522,15	164,50%	27.757,04	0,14%	246,52%
5.2.1.1.1.06.05.01.003	Pessoas Físicas Divida Ativa	274,25	1.461,72	532,99%	1.001,25	0,01%	365,09%
5.2.1.1.1.06.05.01.004	Pessoas Jurídicas Divida Ativa	195,63	83,30	42,58%	201,54	0,00%	103,02%
5.2.1.1.1.06.05.01.005	Pessoas Físicas Parcelamento	1.355,06	6.155,15	454,23%	6.047,56	0,03%	446,29%
5.2.1.1.1.06.05.01.006	Pessoas Jurídicas Parcelamento	1.773,98	8.144,06	459,08%	10.372,04	0,05%	584,68%
5.2.1.1.1.06.05.01.007	Pessoas Físicas Divida Ativa Parcelamento	0,00	4,52	#DIV/0!	2,28	0,00%	#DIV/0!
5.2.1.1.1.06.05.01.008	Pessoas Jurídicas Divida Ativa Parcelamento	0,00	1,80	#DIV/0!	0,00	0,00%	#DIV/0!
5.2.1.1.1.06.05.03	ATUALIZ. MONETÁRIA S/ MULTAS DE INFRAÇÕES	48.893,48	70.233,08	143,65%	93.085,96	0,47%	190,39%
5.2.1.1.1.06.05.03.001	Pessoas Físicas	15.223,03	19.090,88	125,41%	26.558,61	0,13%	174,46%
5.2.1.1.1.06.05.03.002	Pessoas Jurídicas	30.399,82	31.345,74	103,11%	54.461,67	0,28%	179,15%
5.2.1.1.1.06.05.03.003	Pessoas Físicas Divida Ativa	1.239,95	9.142,35	737,32%	5.311,14	0,03%	428,34%
5.2.1.1.1.06.05.03.004	Pessoas Jurídicas Divida Ativa	2.030,68	9.526,50	469,13%	6.096,00	0,03%	300,20%
5.2.1.1.1.06.05.03.006	Pessoas Físicas Parcelamento	0,00	276,87	#DIV/0!	108,37	0,00%	#DIV/0!
5.2.1.1.1.06.05.03.007	Pessoas Jurídicas Parcelamento	0,00	757,16	#DIV/0!	491,06	0,00%	#DIV/0!
5.2.1.1.1.06.05.03.008	Pessoas Físicas Divida Ativa Parcelamento	0,00	8,78	#DIV/0!	6,46	0,00%	#DIV/0!
5.2.1.1.1.06.05.03.009	Pessoas Jurídicas Divida Ativa Parcelamento	0,00	84,80	#DIV/0!	52,65	0,00%	#DIV/0!
5.2.1.1.1.06.05.04	MULTAS SOBRE ANUIDADES	550.560,62	438.418,27	79,63%	625.171,92	3,17%	113,55%
5.2.1.1.1.06.05.04.001	Pessoas Físicas	231.909,16	166.882,65	71,96%	239.111,18	1,21%	103,11%
5.2.1.1.1.06.05.04.002	Pessoas Jurídicas	283.741,24	206.724,57	72,86%	310.975,89	1,58%	109,60%
5.2.1.1.1.06.05.04.003	Pessoas Físicas Divida Ativa	332,50	1.290,52	388,13%	792,82	0,00%	238,44%
5.2.1.1.1.06.05.04.004	Pessoas Jurídicas Divida Ativa	328,78	242,88	73,87%	338,71	0,00%	103,02%
5.2.1.1.1.06.05.04.005		0,00	0,00	#DIV/0!	0,00	0,00%	#DIV/0!
5.2.1.1.1.06.05.04.006	Pessoas Físicas Parcelamento	18.092,57	34.580,19	191,13%	38.346,20	0,19%	211,94%
5.2.1.1.1.06.05.04.007	Pessoas Jurídica Parcelamento	16.156,37	28.697,46	177,62%	35.607,12	0,18%	220,39%
5.2.1.1.1.06.05.04.008	Pessoas Físicas Divida Ativa Parcelamento	0,00	0,00	#DIV/0!	0,00	0,00%	#DIV/0!
5.2.1.1.1.06.05.04.009	Pessoas Jurídica Divida Ativa Parcelamento	0,00	0,00	#DIV/0!	0,00	0,00%	#DIV/0!
5.2.1.1.1.06.05.07	REMUNERAÇÃO DE APLICAÇÕES FINANCEIRAS	1.505.053,82	968.821,74	64,37%	1.559.959,51	7,91%	103,65%
5.2.1.1.1.06.05.07.001	Fundos de Aplic. Lastreado em Tít.do Tesouro Nacional			#DIV/0!	0,00	0,00%	#DIV/0!
5.2.1.1.1.06.05.07.002	Títulos do Tesouro Nacional			#DIV/0!	0,00	0,00%	#DIV/0!
5.2.1.1.1.06.05.07.003	Caderneta de Poupança	969.910,63	49.522,59	5,11%	550.930,65	2,79%	56,80%
5.2.1.1.1.06.05.07.004	Fundos Invest. Lastreados a Títulos do Tesouro Nacional	535.143,19	919.299,15	171,79%	1.009.028,86	5,11%	188,55%
5.2.1.1.1.07	TRANSFERÊNCIAS CORRENTES	85.000,00	14.000,00	16,47%	85.000,00	0,43%	100,00%
5.2.1.1.1.07.01	Transferências Intragovernamentais	0,00		#DIV/0!	0,00	0,00%	#DIV/0!
5.2.1.1.1.07.02	Transferências Intergovernamentais			#DIV/0!	0,00	0,00%	#DIV/0!
5.2.1.1.1.07.03	Transferências de Inst. Privadas	85.000,00	14.000,00	16,47%	85.000,00	0,43%	100,00%
5.2.1.1.1.07.04	Transferências de Pessoas Físicas			#DIV/0!	0,00	0,00%	#DIV/0!
5.2.1.1.1.08	OUTRAS RECEITAS CORRENTES	620.603,42	419.173,68	0,00%	1.275.338,28	6,46%	205,50%
5.2.1.1.1.08.01	DÍVIDA ATIVA	273.665,49	110.966,44	0,00%	308.058,51	1,56%	112,57%
5.2.1.1.1.08.01.01	Tributária (Anuidades)	36.128,66	8.636,16	23,90%	40.926,34	0,21%	113,28%
5.2.1.1.1.08.01.02	Não Tributária (Multas Disc. Leis 5194/66 e 6496/77)	237.536,83	102.330,28	43,08%	267.132,17	1,35%	112,46%
5.2.1.1.1.08.02	MULTAS DE INFRAÇÕES	281.369,89	201.201,42	71,51%	353.330,13	1,79%	125,57%
5.2.1.1.1.08.02.01	Pessoas Físicas	77.994,05	64.410,09	82,58%	107.896,72	0,55%	138,34%
5.2.1.1.1.08.02.02	Pessoas Jurídicas	203.375,84	136.791,33	67,26%	245.433,41	1,24%	120,68%
5.2.1.1.1.08.03	INDENIZAÇÕES E RESTITUIÇÕES	65.568,04	87.079,84	132,81%	613.949,64	3,11%	936,36%
5.2.1.1.1.08.03.01	Indenizações		0,00	#DIV/0!		0,00%	#DIV/0!
5.2.1.1.1.08.03.02	Restituições	65.568,04	87.079,84	132,81%	613.949,64	3,11%	936,36%
5.2.1.1.1.08.04	RECEITAS NÃO IDENTIFICADAS	0,00	19.925,98	#DIV/0!	0,00	0,00%	#DIV/0!
5.2.1.1.1.08.04.01	Receitas Não Identificadas	0,00	19.925,98	#DIV/0!		0,00%	#DIV/0!
5.2.1.1.2	RECEITA DE CAPITAL	0,00	1.005.898,91	#DIV/0!	0,00	0,00%	#DIV/0!
5.2.1.1.2.01	OPERAÇÕES DE CRÉDITO	0,00	0,00	0,00%	0,00	0,00%	#DIV/0!
5.2.1.1.2.01.01	EMPRESTIMOS TOMADOS	0,00	0,00	#DIV/0!	0,00	0,00%	#DIV/0!
5.2.1.1.2.01.01.01	Empréstimos para Despesas de Custeio			#DIV/0!		0,00%	#DIV/0!
5.2.1.1.2.01.01.02	Empréstimos p/ Aquisição, Construção e Reforma de Sede			#DIV/0!		0,00%	#DIV/0!
5.2.1.1.2.02	ALIENAÇÃO DE BENS	0,00	0,00	0,00%	0,00	0,00%	#DIV/0!
5.2.1.1.2.02.01	ALIENAÇÕES DE BENS MÓVEIS	0,00	0,00	#DIV/0!	0,00	0,00%	#DIV/0!
5.2.1.1.2.02.01.01	Móveis e Utensílios de Escritórios			#DIV/0!		0,00%	#DIV/0!
5.2.1.1.2.02.01.02	Máquinas e Equipamentos			#DIV/0!		0,00%	#DIV/0!
5.2.1.1.2.02.01.03	Instalações			#DIV/0!		0,00%	#DIV/0!
5.2.1.1.2.02.01.04	Utensílios de Copa e Cozinha			#DIV/0!		0,00%	#DIV/0!
5.2.1.1.2.02.01.05	Veículos			#DIV/0!		0,00%	#DIV/0!
5.2.1.1.2.02.01.06	Equipamentos de Processamento de Dados			#DIV/0!		0,00%	#DIV/0!
5.2.1.1.2.02.01.07	Sistemas de Processamento de Dados			#DIV/0!		0,00%	#DIV/0!
5.2.1.1.2.02.01.08	Biblioteca			#DIV/0!		0,00%	#DIV/0!
5.2.1.1.2.02.01.09	Obras de Arte			#DIV/0!		0,00%	#DIV/0!
5.2.1.1.2.02.02	ALIENAÇÕES DE BENS IMÓVEIS	0,00	0,00	#DIV/0!	0,00	0,00%	#DIV/0!
5.2.1.1.2.02.02.01	Edifícios			#DIV/0!		0,00%	#DIV/0!
5.2.1.1.2.02.02.02	Terrenos			#DIV/0!		0,00%	#DIV/0!

CONSELHO REGIONAL DE ENGENHARIA E AGRONOMIA DO PIAUÍ
ANEXO V da Resolução nº 1138/2023
PROPOSTA ORÇAMENTÁRIA - DEMONSTRATIVO ANALÍTICO DA RECEITA
Exercício de 2025

CÓDIGO	RECEITA ANALÍTICA	RECEITA PREVISTA Ano 2024	RECEITA ARRECADADA ATÉ 31/07/2024	% Arrecadado x Previsto	PROPOSTA ORÇAMENTÁRIA Ano 2025	% sobre Total	% Receita Prevista Ano Anterior
5.2.1.1.2.02.02.03	Salas			#DIV/0!		0,00%	#DIV/0!
5.2.1.1.2.02.03	ALIENAÇÕES DE TÍTULOS E AÇÕES	0,00	0,00	#DIV/0!	0,00	0,00%	#DIV/0!
5.2.1.1.2.02.03.01	Títulos de Renda			#DIV/0!		0,00%	#DIV/0!
5.2.1.1.2.02.03.02	Ações			#DIV/0!		0,00%	#DIV/0!
5.2.1.1.2.03	AMORTIZAÇÃO DE EMPRÉSTIMOS	0,00	0,00	#DIV/0!	0,00	0,00%	#DIV/0!
5.2.1.1.2.03.01	Amortização de Empréstimos a Órgãos de Fisc. de Exercício			#DIV/0!		0,00%	#DIV/0!
5.2.1.1.2.03.02	OUTRAS AMORT. EMPREST. A ENTIDADES PUBLICAS	0,00	0,00	#DIV/0!	0,00	0,00%	#DIV/0!
5.2.1.1.2.03.02.01	Empréstimos para Despesas de Custeio			#DIV/0!		0,00%	#DIV/0!
5.2.1.1.2.03.02.02	Empréstimos p/ Aquisição, Construção e Reforma de Sede			#DIV/0!		0,00%	#DIV/0!
5.2.1.1.2.04	TRANSFERÊNCIAS DE CAPITAL	0,00	1.005.898,91	0,00%	0,00	0,00%	#DIV/0!
5.2.1.1.2.04.01	TRANSFERÊNCIAS	0,00	1.005.898,91	0,00%	0,00	0,00%	#DIV/0!
5.2.1.1.2.04.01.01	Auxílio A	0,00	1.005.898,91	#DIV/0!		0,00%	#DIV/0!
5.2.1.1.2.05	OUTRAS RECEITAS DE CAPITAL	0,00		#DIV/0!		0,00%	#DIV/0!
5.2.1.1.2.06	SALDOS DE EXERCÍCIOS (Exclusivamente Programa Fortalece)	0,00	0,00	0,00%	0,00	0,00%	#DIV/0!
INFORMATIVO >>>	SUPERÁVIT FINANCEIRO UTILIZADO DE EXERCÍCIOS ANTERIORES Decisão(ões) Plenária(s): _____	9.100.645,58					
TOTAL DAS FONTES DE RECURSOS (RECEITAS + SUPERÁVIT FINANCEIRO)		26.939.856,87					

Decisão Plenária nº PL- _____

Teresina, PI 01 de outubro de 2024



Documento assinado digitalmente

WELLYSSON DA SILVA SOUSA
Data: 14/10/2024 17:09:53-0300
Verifique em <https://validar.iti.gov.br>

Erivaldo Batista de Oliveira
Contador

Wellyson da Silva Sousa
Superintendente



Documento assinado digitalmente
ERIVALDO BATISTA DE OLIVEIRA
Data: 08/10/2024 10:19:43-0300
Verifique em <https://validar.iti.gov.br>

Hércules Lima de Medeiros

HERCULES LIMA DE
MEDEIROS:011227
65398

Assinado de forma digital
por HERCULES LIMA DE
MEDEIROS:01122765398
Dados: 2024.10.08
10:57:51 -03'00'

CONSELHO REGIONAL DE ENGENHARIA E AGRONOMIA PIAUI
ANEXO VI da Resolução nº 1138/2023
PROPOSTA ORÇAMENTÁRIA - DEMONSTRATIVO ANALÍTICO DA DESPESA
Exercício de 2025

CÓDIGO	DESPESA ANALÍTICA	PROPOSTA ORÇAMENTÁRIA INICIAL Ano 2024	TRANSPOSIÇÕES ORÇAMENTÁRIAS Nº 01 a xxx E REFORMULAÇÕES APROVADAS 01 e 02	ORÇAMENTO ATUALIZADO Ano 2024	Despesa Liquidada até 31/07/2024	% Executado x Orçado Atual	PROPOSTA ORÇAMENTÁRIA Ano 2025	% sobre Total	% Proposta Orçamentária sobre Dotação Inicial	% Proposta Orçamentária sobre Dotação Atualizada
5.2.2.1	DOTAÇÃO ORÇAMENTÁRIA	17.348.061,63	9.591.795,24	26.939.856,87	9.764.071,90	36,24%	19.731.835,48	1,00	1,14	73,24%
5.2.2.1.1	DOTAÇÃO INICIAL - DESPESA CORRENTE	17.047.858,46	2.431.795,24	19.479.653,70	9.710.807,98	49,85%	19.638.949,57	1,00	1,15	100,82%
5.2.2.1.1.01	PESSOAL E ENCARGOS SOCIAIS	8.755.149,41	1.589.138,86	10.344.288,27	5.533.599,69	53,49%	11.128.460,12	0,56	1,27	107,58%
5.2.2.1.1.01.01	REMUNERAÇÃO PESSOAL	6.767.936,82	1.215.291,05	7.983.227,87	4.248.628,28	53,22%	8.527.702,75	0,43	1,26	106,82%
5.2.2.1.1.01.01.01	Salários	3.098.218,56	-6.765,77	3.091.452,79	1.844.718,73	59,67%	3.122.771,30	0,16	1,01	101,01%
5.2.2.1.1.01.01.02	Gratificação por Tempo de Serviço	410.712,53	-3.103,67	407.608,86	219.917,13	53,95%	403.174,47	0,02	0,98	98,91%
5.2.2.1.1.01.01.03	Cargos em Comissão	1.040.225,50	1.156.378,67	2.196.604,17	1.343.812,93	61,18%	2.482.569,70	0,13	2,39	113,02%
5.2.2.1.1.01.01.04	Gratificação de Função	120.969,16	-11.688,03	109.281,13	52.051,34	47,63%	131.922,65	0,01	1,09	120,72%
5.2.2.1.1.01.01.05	Outras Gratificações	541.607,99	40.360,96	581.968,95	295.471,44	50,77%	558.620,64	0,03	1,03	95,99%
5.2.2.1.1.01.01.06	Gratificação de Natal 13º Salário	510.687,27	30.455,89	541.143,16	10.304,96	1,90%	620.443,38	0,03	1,21	114,65%
5.2.2.1.1.01.01.07	Abono Pecuniário de Férias	189.306,82	-34.347,46	154.959,36	58.015,09	37,44%	206.814,46	0,01	1,09	133,46%
5.2.2.1.1.01.01.08	1/3 de Férias	192.306,85	-24.498,75	167.808,10	78.507,01	46,78%	206.814,46	0,01	1,08	123,24%
5.2.2.1.1.01.01.09	Horas Extras	35.533,33	-2.985,30	32.548,03	6.647,95	20,43%	18.333,00	0,00	0,52	56,33%
5.2.2.1.1.01.01.10	Produtividade	101.200,00	33.922,75	135.122,75	105.724,36	78,24%	146.520,00	0,01	1,45	108,43%
5.2.2.1.1.01.01.11	Adicional Noturno	18.148,20	0,00	18.148,20	5.256,74	28,97%	9.275,11	0,00	0,51	51,11%
5.2.2.1.1.01.01.12	Indenizações Trabalhistas	0,00		0,00	0,00	#DIV/0!	0,00	0,00	#DIV/0!	#DIV/0!
5.2.2.1.1.01.01.13	Férias	509.020,61	37.561,76	546.582,37	228.200,60	41,75%	620.443,58	0,03		113,51%
						#DIV/0!	0,00	0,00		#DIV/0!
5.2.2.1.1.01.02	ENCARGOS PATRONAIS	1.987.212,59	373.847,81	2.361.060,40	1.284.971,41	54,42%	2.600.757,37	0,13	1,31	110,15%
5.2.2.1.1.01.02.01	INSS Patronal	1.398.707,24	259.321,40	1.658.028,64	889.283,06	53,63%	1.833.320,77	0,09	1,31	110,57%
5.2.2.1.1.01.02.02	INSS Terceiros	3.000,00		3.000,00	0,00	0,00%	0,00	0,00	0,00	0,00%
5.2.2.1.1.01.02.03	FGTS	520.449,20	105.543,77	625.992,97	354.326,37	56,60%	682.165,86	0,03	1,31	108,97%
5.2.2.1.1.01.02.04	PISPASEP sobre Folha de Pagamento	65.056,15	8.982,64	74.038,79	41.361,98	55,87%	85.270,74	0,00	1,31	115,17%
5.2.2.1.1.01.02.05	Outros Encargos Patronais			0,00	0,00	#DIV/0!	0,00	0,00	#DIV/0!	#DIV/0!
5.2.2.1.1.02	JUROS E ENCARGOS DA DÍVIDA	0,00	0,00	0,00	0,00	#DIV/0!	0,00	0,00	#DIV/0!	#DIV/0!
5.2.2.1.1.02.01	JUROS E ENCARGOS DA DÍVIDA CONTRATUAL	0,00	0,00	0,00	0,00	#DIV/0!	0,00	0,00	#DIV/0!	#DIV/0!
5.2.2.1.1.02.01.001	Juros e Encargos da Dívida Contratual A			0,00		#DIV/0!	0,00	0,00	#DIV/0!	#DIV/0!
5.2.2.1.1.02.02	JUROS E ENCARGOS DA DÍVIDA MOBILIÁRIA	0,00	0,00	0,00	0,00	#DIV/0!	0,00	0,00	#DIV/0!	#DIV/0!
5.2.2.1.1.02.02.001	Juros e Encargos da Dívida Mobiliária A			0,00		#DIV/0!	0,00	0,00	#DIV/0!	#DIV/0!
5.2.2.1.1.02.03	JUROS E ENCARGOS DE EMPRÉSTIMOS POR ANTECIPAÇÃO DE RECEITA ORÇAMENTÁRIA	0,00	0,00	0,00	0,00	#DIV/0!	0,00	0,00	#DIV/0!	#DIV/0!
5.2.2.1.1.02.03.001	Juros e Encargos de Empréstimos por Antecipação de Receita Orçamentária A			0,00		#DIV/0!	0,00	0,00	#DIV/0!	#DIV/0!
5.2.2.1.1.02.04	OUTROS JUROS E ENCARGOS DE EMPRÉSTIMOS E FINANCIAMENTOS	0,00	0,00	0,00	0,00	#DIV/0!	0,00	0,00	#DIV/0!	#DIV/0!
5.2.2.1.1.02.04.001	Outros Juros e Encargos de Empréstimos e Financiamentos A			0,00		#DIV/0!	0,00	0,00	#DIV/0!	#DIV/0!
5.2.2.1.1.02.05	FINANCEIRAS	0,00	0,00	0,00	0,00	#DIV/0!	0,00	0,00	#DIV/0!	#DIV/0!
5.2.2.1.1.02.05.001	Juros Sobre Empréstimos			0,00		#DIV/0!	0,00	0,00	#DIV/0!	#DIV/0!
5.2.2.1.1.02.05.002	Atualização Monetária Sobre Empréstimos			0,00		#DIV/0!	0,00	0,00	#DIV/0!	#DIV/0!
5.2.2.1.1.02.06	JUROS E ENCARGOS DE MORA DE EMPRÉSTIMOS E FINANCIAMENTOS OBTIDOS	0,00	0,00	0,00	0,00	#DIV/0!	0,00	0,00	#DIV/0!	#DIV/0!
5.2.2.1.1.02.06.001	Juros e Encargos de Mora de Empréstimos e Financiamentos Obtidos A			0,00		#DIV/0!	0,00	0,00	#DIV/0!	#DIV/0!
5.2.2.1.1.02.07	JUROS E ENCARGOS DE MORA DE AQUISIÇÃO DE BENS E SERVIÇOS	0,00	0,00	0,00	0,00	#DIV/0!	0,00	0,00	#DIV/0!	#DIV/0!
5.2.2.1.1.02.07.001	Juros e Encargos de Mora de Aquisição de Bens e Serviços A			0,00		#DIV/0!	0,00	0,00	#DIV/0!	#DIV/0!
5.2.2.1.1.02.08	JUROS E ENCARGOS DE MORA DE OBRIGAÇÕES TRIBUTÁRIAS	0,00	0,00	0,00	0,00	#DIV/0!	0,00	0,00	#DIV/0!	#DIV/0!
5.2.2.1.1.02.08.001	Juros e Encargos de Mora de Obrigações Tributárias A			0,00		#DIV/0!	0,00	0,00	#DIV/0!	#DIV/0!
5.2.2.1.1.02.09	OUTROS JUROS E ENCARGOS DE MORA	0,00	0,00	0,00	0,00	#DIV/0!	0,00	0,00	#DIV/0!	#DIV/0!
5.2.2.1.1.02.09.001	Outros Juros e Encargos de Mora A			0,00		#DIV/0!	0,00	0,00	#DIV/0!	#DIV/0!
5.2.2.1.1.02.10	VARIAÇÕES MONETÁRIAS E CAMBIAIS DE DÍVIDA CONTRATUAL			0,00		#DIV/0!	0,00	0,00	#DIV/0!	#DIV/0!
5.2.2.1.1.02.11	VARIAÇÕES MONETÁRIAS E CAMBIAIS DE DÍVIDA MOBILIÁRIA			0,00		#DIV/0!	0,00	0,00	#DIV/0!	#DIV/0!
5.2.2.1.1.02.12	OUTRAS VARIACOES MONETÁRIAS E CAMBIAIS			0,00		#DIV/0!	0,00	0,00	#DIV/0!	#DIV/0!
5.2.2.1.1.02.13	DESCONTOS FINANCEIROS CONCEDIDOS			0,00		#DIV/0!	0,00	0,00	#DIV/0!	#DIV/0!

CONSELHO REGIONAL DE ENGENHARIA E AGRONOMIA PIAUI
ANEXO VI da Resolução nº 1138/2023
PROPOSTA ORÇAMENTÁRIA - DEMONSTRATIVO ANALÍTICO DA DESPESA
Exercício de 2025

CÓDIGO	DESPESA ANALÍTICA	PROPOSTA ORÇAMENTÁRIA INICIAL Ano 2024	TRANSPOSIÇÕES ORÇAMENTÁRIAS Nº 01 a xxx E REFORMULAÇÕES APROVADAS 01 e 02	ORÇAMENTO ATUALIZADO Ano 2024	Despesa Liquidada até 31/07/2024	% Executado x Orçado Atual	PROPOSTA ORÇAMENTÁRIA Ano 2025	% sobre Total	% Proposta Orçamentária sobre Dotação Inicial	% Proposta Orçamentária sobre Dotação Atualizada
5.2.2.1.1.02.14	JUROS E ENCARGOS EM SENTENÇAS JUDICIAIS			0,00		#DIV/0!	0,00	0,00	#DIV/0!	#DIV/0!
5.2.2.1.1.02.15	JUROS E ENCARGOS EM INDENIZAÇÕES E RESTITUIÇÕES			0,00		#DIV/0!	0,00	0,00	#DIV/0!	#DIV/0!
5.2.2.1.1.02.16	OUTRAS VARIAÇÕES PATRIMONIAIS DIMINUTIVAS FINANCEIRAS			0,00		#DIV/0!	0,00	0,00	#DIV/0!	#DIV/0!
5.2.2.1.1.04	OUTRAS DESPESAS CORRENTES	7.440.809,05	595.692,38	8.036.501,43	3.837.860,92	47,76%	7.379.489,45	0,37	0,99	91,82%
5.2.2.1.1.04.01	BENEFÍCIOS A PESSOAL	1.528.440,68	183.701,84	1.712.142,52	969.105,12	56,60%	2.038.272,14	0,10	1,33	119,05%
5.2.2.1.1.04.01.01	Vale Transporte	9.000,00		9.000,00	4.829,45	53,66%	13.852,76	0,00	1,54	153,92%
5.2.2.1.1.04.01.02	Programa de Alimentação ao Trabalhador - PAT	1.156.680,00	165.000,00	1.321.680,00	755.005,95	57,12%	1.615.194,54	0,08	1,40	122,21%
5.2.2.1.1.04.01.03	Plano de Saúde	362.760,68	18.701,84	381.462,52	209.269,72	54,86%	409.224,84	0,02	1,13	107,28%
5.2.2.1.1.04.01.04	Plano Odontológico	0,00		0,00	0,00	#DIV/0!	0,00	0,00	#DIV/0!	#DIV/0!
5.2.2.1.1.04.01.05	Previdência Complementar			0,00		#DIV/0!	0,00	0,00	#DIV/0!	#DIV/0!
5.2.2.1.1.04.02	BENEFÍCIOS ASSISTENCIAIS	0,00	0,00	0,00	0,00	#DIV/0!	0,00	0,00	#DIV/0!	#DIV/0!
5.2.2.1.1.04.02.01	Auxílio Educação			0,00		#DIV/0!	0,00	0,00	#DIV/0!	#DIV/0!
5.2.2.1.1.04.02.02	Auxílio Creche			0,00		#DIV/0!	0,00	0,00	#DIV/0!	#DIV/0!
5.2.2.1.1.04.02.03	Auxílio Uniforme			0,00		#DIV/0!	0,00	0,00	#DIV/0!	#DIV/0!
5.2.2.1.1.04.02.04	Inativos e Pensionistas			0,00		#DIV/0!	0,00	0,00	#DIV/0!	#DIV/0!
5.2.2.1.1.04.02.05	Auxílio Funeral			0,00		#DIV/0!	0,00	0,00	#DIV/0!	#DIV/0!
5.2.2.1.1.04.03	USO DE BENS E SERVIÇOS	637.848,72	280.340,00	918.188,72	282.614,45	30,78%	248.721,50	0,01	0,39	27,09%
5.2.2.1.1.04.03.01	MATERIAL DE CONSUMO	367.942,00	290.000,00	657.942,00	119.520,60	18,17%	20.000,00	0,00	0,05	3,04%
5.2.2.1.1.04.03.01.001	Materiais de Expediente	60.560,00	0,00	60.560,00	0,00	0,00%	0,00	0,00	0,00	0,00%
5.2.2.1.1.04.03.01.002	Impressos, Formulários e Papéis	42.000,00	-20.000,00	22.000,00	0,00	0,00%	0,00	0,00	0,00	0,00%
5.2.2.1.1.04.03.01.003	Publicações Técnicas			0,00		#DIV/0!	0,00	0,00	#DIV/0!	#DIV/0!
5.2.2.1.1.04.03.01.004	Carteiras de Identificação Profissional	6.370,00	64.000,00	70.370,00	64.000,00	90,95%	0,00	0,00	0,00	0,00%
5.2.2.1.1.04.03.01.005	Bandeiras, Flâmulas e Placas			0,00		#DIV/0!	0,00	0,00	#DIV/0!	#DIV/0!
5.2.2.1.1.04.03.01.006	Material para Áudio, Vídeo e Foto	1.000,00		1.000,00		0,00%	0,00	0,00	0,00	0,00%
5.2.2.1.1.04.03.01.007	Material para Divulgação			0,00		#DIV/0!	0,00	0,00	#DIV/0!	#DIV/0!
5.2.2.1.1.04.03.01.008	Materiais de Informática	80.000,00	-50.000,00	30.000,00	3.998,00	13,33%	13.000,00	0,00	0,16	43,33%
5.2.2.1.1.04.03.01.009	Aquisição de Softwares de Base	25.000,00	10.000,00	35.000,00		0,00%	0,00	0,00	0,00	0,00%
5.2.2.1.1.04.03.01.010	Materiais Elétricos e de Telefonia	5.000,00	-5.000,00	0,00	0,00	#DIV/0!	0,00	0,00	0,00	#DIV/0!
5.2.2.1.1.04.03.01.011	Materiais para Manutenção de Bens Móveis			0,00		#DIV/0!	0,00	0,00	#DIV/0!	#DIV/0!
5.2.2.1.1.04.03.01.012	Materiais para Manutenção de Bens Imóveis/Instalações			0,00		#DIV/0!	0,00	0,00	#DIV/0!	#DIV/0!
5.2.2.1.1.04.03.01.013	Material de Copa e Cozinha	10.000,00	0,00	10.000,00	1.927,70	19,28%	0,00	0,00	0,00	0,00%
5.2.2.1.1.04.03.01.014	Uniformes, Tecidos e Aviamentos	15.000,00	-15.000,00	0,00	0,00	#DIV/0!	0,00	0,00	0,00	#DIV/0!
5.2.2.1.1.04.03.01.015	Gêneros de Alimentação	20.000,00		20.000,00	10.822,50	54,11%	0,00	0,00	0,00	0,00%
5.2.2.1.1.04.03.01.016	Materiais de Higiene, Limpeza e Conservação	54.000,00		54.000,00	17.876,40	33,10%	0,00	0,00	0,00	0,00%
5.2.2.1.1.04.03.01.017	Bens Móveis Não Ativáveis	42.500,00	306.000,00	348.500,00	18.320,00	5,26%	0,00	0,00	0,00	0,00%
5.2.2.1.1.04.03.01.018	Materiais de Distribuição Gratuita /Livros			0,00		#DIV/0!	0,00	0,00	#DIV/0!	#DIV/0!
5.2.2.1.1.04.03.01.019	Prêmios, Diplomas e Medalhas			0,00		#DIV/0!	0,00	0,00	#DIV/0!	#DIV/0!
5.2.2.1.1.04.03.01.020	Gás e Outros Materiais Engarrafados	6.512,00		6.512,00	2.576,00	39,56%	7.000,00	0,00	1,07	107,49%
5.2.2.1.1.04.03.02	DESPESAS COM VEÍCULOS	255.126,72	5.120,00	260.246,72	163.093,85	62,67%	228.721,50	0,01	0,90	87,89%
5.2.2.1.1.04.03.02.001	Combustíveis e Lubrificantes	255.126,72	5.120,00	260.246,72	163.093,85	62,67%	228.721,50	0,01	0,90	87,89%
5.2.2.1.1.04.03.02.002	Peças e Acessórios			0,00		#DIV/0!	0,00	0,00	#DIV/0!	#DIV/0!
5.2.2.1.1.04.03.03	OUTROS MATERIAIS DE CONSUMO	0,00	0,00	0,00	0,00	#DIV/0!	0,00	0,00	#DIV/0!	#DIV/0!
5.2.2.1.1.04.03.03.001	Outros Materiais de Consumo			0,00		#DIV/0!	0,00	0,00	#DIV/0!	#DIV/0!
5.2.2.1.1.04.03.04	SERVIÇOS DE TERCEIROS - PESSOAS FÍSICAS	14.780,00	-14.780,00	0,00	0,00	#DIV/0!	0,00	0,00	0,00	#DIV/0!
5.2.2.1.1.04.03.04.001	Serviço de Auditoria e Perícia			0,00		#DIV/0!	0,00	0,00	#DIV/0!	#DIV/0!
5.2.2.1.1.04.03.04.002	Serviço de Assessoria e Consultoria			0,00		#DIV/0!	0,00	0,00	#DIV/0!	#DIV/0!
5.2.2.1.1.04.03.04.003	Serviços Advocatícios			0,00		#DIV/0!	0,00	0,00	#DIV/0!	#DIV/0!
5.2.2.1.1.04.03.04.004	Serviços de Instrutores	2.500,00	-2.500,00	0,00		#DIV/0!	0,00	0,00	0,00	#DIV/0!
5.2.2.1.1.04.03.04.005	Serviços de Informática			0,00		#DIV/0!	0,00	0,00	#DIV/0!	#DIV/0!
5.2.2.1.1.04.03.04.006	Serviços de Motorista			0,00		#DIV/0!	0,00	0,00	#DIV/0!	#DIV/0!
5.2.2.1.1.04.03.04.007	Serviços de Copa e Cozinha			0,00		#DIV/0!	0,00	0,00	#DIV/0!	#DIV/0!
5.2.2.1.1.04.03.04.008	Serviços de Limpeza, Conservação e Jardinagem	2.160,00	-2.160,00	0,00	0,00	#DIV/0!	0,00	0,00	0,00	#DIV/0!
5.2.2.1.1.04.03.04.009	Serviços de Segurança Predial e Preventiva			0,00		#DIV/0!	0,00	0,00	#DIV/0!	#DIV/0!
5.2.2.1.1.04.03.04.010	Serviços de Medicina do Trabalho			0,00		#DIV/0!	0,00	0,00	#DIV/0!	#DIV/0!
5.2.2.1.1.04.03.04.011	Serviços de Seleção, Treinamento e Orientação Profis.			0,00		#DIV/0!	0,00	0,00	#DIV/0!	#DIV/0!
5.2.2.1.1.04.03.04.012	Serviços de Integração Social			0,00		#DIV/0!	0,00	0,00	#DIV/0!	#DIV/0!
5.2.2.1.1.04.03.04.013	Serviços de Tradução			0,00		#DIV/0!	0,00	0,00	#DIV/0!	#DIV/0!
5.2.2.1.1.04.03.04.014	Serviços Fotográficos e Vídeos	1.200,00	-1.200,00	0,00		#DIV/0!	0,00	0,00	0,00	#DIV/0!

CONSELHO REGIONAL DE ENGENHARIA E AGRONOMIA PIAUI
ANEXO VI da Resolução nº 1138/2023
PROPOSTA ORÇAMENTÁRIA - DEMONSTRATIVO ANALÍTICO DA DESPESA
Exercício de 2025

CÓDIGO	DESPESA ANALÍTICA	PROPOSTA ORÇAMENTÁRIA INICIAL Ano 2024	TRANSPOSIÇÕES ORÇAMENTÁRIAS Nº 01 a xxx E REFORMULAÇÕES APROVADAS 01 e 02	ORÇAMENTO ATUALIZADO Ano 2024	Despesa Liquidada até 31/07/2024	% Executado x Orçado Atual	PROPOSTA ORÇAMENTÁRIA Ano 2025	% sobre Total	% Proposta Orçamentária sobre Dotação Inicial	% Proposta Orçamentária sobre Dotação Atualizada
5.2.2.1.1.04.03.04.015	Serviço de Divulgação Institucional			0,00		#DIV/0!	0,00	0,00	#DIV/0!	#DIV/0!
5.2.2.1.1.04.03.04.016	Serviço de Produções Jornalísticas			0,00		#DIV/0!	0,00	0,00	#DIV/0!	#DIV/0!
5.2.2.1.1.04.03.04.017	Serviços de Representações			0,00		#DIV/0!	0,00	0,00	#DIV/0!	#DIV/0!
5.2.2.1.1.04.03.04.018	Serviços de Apoio Administrativo e Operacional	3.120,00	-3.120,00	0,00	0,00	#DIV/0!	0,00	0,00	0,00	#DIV/0!
5.2.2.1.1.04.03.04.019	Demais Serviços Profissionais	5.800,00	-5.800,00	0,00		#DIV/0!	0,00	0,00	0,00	#DIV/0!
5.2.2.1.1.04.03.04.020	Manutenção e Conservação Dos Bens Imóveis		0,00	0,00	0,00	#DIV/0!	0,00	0,00	#DIV/0!	#DIV/0!
5.2.2.1.1.04.03.04.021	Encadernação de Documentos			0,00		#DIV/0!	0,00	0,00	#DIV/0!	#DIV/0!
5.2.2.1.1.04.03.04.022	Inscrições			0,00		#DIV/0!	0,00	0,00	#DIV/0!	#DIV/0!
5.2.2.1.1.04.03.04.023	Serviço de Alimentação			0,00		#DIV/0!	0,00	0,00	#DIV/0!	#DIV/0!
5.2.2.1.1.04.03.04.024	Jetons - Conselheiros			0,00		#DIV/0!	0,00	0,00	#DIV/0!	#DIV/0!
5.2.2.1.1.04.05	DIÁRIAS	1.160.201,78	396.129,32	1.556.331,10	843.532,33	54,20%	951.489,91	0,05	0,82	61,14%
5.2.2.1.1.04.05.01	Diárias - Funcionários	559.877,60	81.158,08	641.035,68	381.126,73	59,45%	391.000,00	0,02	0,70	61,00%
5.2.2.1.1.04.05.02	Diárias - Conselheiros	266.559,89	246.116,18	512.676,07	296.360,19	57,81%	305.122,79	0,02	1,14	59,52%
5.2.2.1.1.04.05.03	Diárias - Colaboradores	333.764,29	68.855,06	402.619,35	166.045,41	41,24%	255.367,12	0,01	0,77	63,43%
5.2.2.1.1.04.06	PASSAGENS	549.959,50	371.444,15	921.403,65	669.918,53	72,71%	534.456,79	0,03	0,97	58,00%
5.2.2.1.1.04.06.01	Passagens - Funcionários	276.559,50	-80.369,60	196.189,90	141.849,11	72,30%	193.512,78	0,01	0,70	98,64%
5.2.2.1.1.04.06.02	Passagens - Conselheiros	144.000,00	34.628,86	178.628,86	135.640,38	75,93%	180.365,78	0,01	1,25	100,97%
5.2.2.1.1.04.06.03	Passagens - Colaboradores	129.400,00	417.184,89	546.584,89	392.429,04	71,80%	160.578,23	0,01	1,24	29,38%
5.2.2.1.1.04.07	HOSPEDAGENS E ALIMENTAÇÃO	0,00	0,00	0,00	0,00	#DIV/0!	0,00	0,00	#DIV/0!	#DIV/0!
5.2.2.1.1.04.07.01	Hospedagens e Alimentação - Funcionários			0,00		#DIV/0!	0,00	0,00	#DIV/0!	#DIV/0!
5.2.2.1.1.04.07.02	Hospedagens e Alimentação - Conselheiros			0,00		#DIV/0!	0,00	0,00	#DIV/0!	#DIV/0!
5.2.2.1.1.04.07.03	Hospedagens e Alimentação - Colaboradores			0,00		#DIV/0!	0,00	0,00	#DIV/0!	#DIV/0!
5.2.2.1.1.04.08	DESPESAS COM LOCOMOÇÃO	61.843,40	-31.929,06	29.914,34	8.268,72	27,64%	18.000,00	0,00	0,29	60,17%
5.2.2.1.1.04.08.01	Locomoção - Funcionários	2.372,00	520,00	2.892,00	1.147,83	39,69%	8.000,00	0,00	3,37	276,63%
5.2.2.1.1.04.08.02	Locomoção - Conselheiros	33.400,00	-18.909,00	14.491,00	3.082,00	21,27%	7.000,00	0,00	0,21	48,31%
5.2.2.1.1.04.08.03	Locomoção - Colaboradores	26.071,40	-13.540,06	12.531,34	4.038,89	32,23%	3.000,00	0,00	0,12	23,94%
5.2.2.1.1.04.08.04	Despesa Com Excesso de Bagagem			0,00		#DIV/0!	0,00	0,00	#DIV/0!	#DIV/0!
5.2.2.1.1.04.08.05	Pedágios			0,00		#DIV/0!	0,00	0,00	#DIV/0!	#DIV/0!
5.2.2.1.1.04.08.06	Estacionamento			0,00		#DIV/0!	0,00	0,00	#DIV/0!	#DIV/0!
5.2.2.1.1.04.08.07	Fretes e Transportes de Encomendas			0,00		#DIV/0!	0,00	0,00	#DIV/0!	#DIV/0!
5.2.2.1.1.04.09	SERVIÇOS DE TERCEIROS - PESSOAS JURÍDICAS	3.502.514,97	-603.993,87	2.898.521,10	1.064.421,77	36,72%	3.588.549,11	0,18	1,02	123,81%
5.2.2.1.1.04.09.01	Serviço de Auditoria e Perícia			0,00		#DIV/0!	0,00	0,00	#DIV/0!	#DIV/0!
5.2.2.1.1.04.09.02	Serviço de Assessoria e Consultoria	130.000,00	-60.000,00	70.000,00		0,00%	300.000,00	0,02	2,31	428,57%
5.2.2.1.1.04.09.03	Serviços Advocatícios			0,00		#DIV/0!	0,00	0,00	#DIV/0!	#DIV/0!
5.2.2.1.1.04.09.04	Serviços de Instrutores			0,00		#DIV/0!	0,00	0,00	#DIV/0!	#DIV/0!
5.2.2.1.1.04.09.05	Serviços de Informática	169.160,00	0,00	169.160,00	75.388,56	44,57%	159.437,60	0,01	0,94	94,25%
5.2.2.1.1.04.09.06	Serviços de Motorista			0,00		#DIV/0!	0,00	0,00	#DIV/0!	#DIV/0!
5.2.2.1.1.04.09.07	Serviços de Copa e Cozinha			0,00		#DIV/0!	0,00	0,00	#DIV/0!	#DIV/0!
5.2.2.1.1.04.09.08	Serviços de Limpeza, Conservação e Jardinagem	100.000,00		100.000,00	31.074,40	31,07%	98.160,00	0,00	0,98	98,16%
5.2.2.1.1.04.09.09	Serviços de Segurança Predial e Preventiva	27.000,00	0,00	27.000,00	12.165,79	45,06%	26.060,00	0,00	0,97	96,52%
5.2.2.1.1.04.09.10	Serviços de Medicina do Trabalho	20.000,00	-14.900,00	5.100,00	10,00	0,20%	14.060,00	0,00	0,70	275,69%
5.2.2.1.1.04.09.11	Serviços de Seleção, Treinamento e Orientação Profis.	42.000,00	-39.000,00	3.000,00	0,00	0,00%	0,00	0,00	0,00	0,00%
5.2.2.1.1.04.09.12	Serviços de Intermediação de Estágios			0,00	0,00	#DIV/0!	0,00	0,00	#DIV/0!	#DIV/0!
5.2.2.1.1.04.09.13	Remuneração de Estagiários	227.800,00	34.180,00	261.980,00	118.535,16	45,25%	233.820,17	0,01	1,03	89,25%
5.2.2.1.1.04.09.14	Remuneração de Menores Aprendizizes	18.000,00		18.000,00	8.171,34	45,40%	0,00	0,00	0,00	0,00%
5.2.2.1.1.04.09.15	Serviços de Integração Social			0,00		#DIV/0!	14.000,00	0,00	#DIV/0!	#DIV/0!
5.2.2.1.1.04.09.16	Serviços de Tradução			0,00		#DIV/0!	0,00	0,00	#DIV/0!	#DIV/0!
5.2.2.1.1.04.09.17	Serviços Fotográficos e Vídeos	6.000,00	-6.000,00	0,00		#DIV/0!	0,00	0,00	0,00	#DIV/0!
5.2.2.1.1.04.09.18	Serviço de Divulgação Institucional	10.000,00	-2.000,00	8.000,00	155,68	1,95%	10.000,00	0,00	1,00	125,00%
5.2.2.1.1.04.09.19	Serviço de Produções Jornalísticas	4.000,00	-4.000,00	0,00		#DIV/0!	192.000,00	0,01	48,00	#DIV/0!
5.2.2.1.1.04.09.20	Serviços de Representações			0,00		#DIV/0!	0,00	0,00	#DIV/0!	#DIV/0!
5.2.2.1.1.04.09.21	Serviços de Apoio Administrativo e Operacional	666.400,00	-95.801,08	570.598,92	205.139,10	35,95%	600.730,40	0,03	0,90	105,28%
5.2.2.1.1.04.09.22	Demais Serviços Profissionais	277.500,00	-162.800,00	114.700,00	59.700,00	52,05%	580.970,93	0,03	2,09	506,51%
5.2.2.1.1.04.09.23	Seguros de Bens Móveis	89.000,00		89.000,00		0,00%	39.000,00	0,00	0,44	43,82%
5.2.2.1.1.04.09.24	Seguros de Bens Imóveis	4.000,00		4.000,00		0,00%	4.000,00	0,00	1,00	100,00%
5.2.2.1.1.04.09.25	Seguros de Viagens/vida	6.200,00	820,00	7.020,00	4.068,57	57,96%	6.724,80	0,00	1,08	95,79%
5.2.2.1.1.04.09.26	Locação de Bens Móveis, Máquinas e Equipamentos	80.200,00	-50.000,00	30.200,00	7.927,50	26,25%	21.120,00	0,00	0,26	69,93%
5.2.2.1.1.04.09.27	Locação de Bens Imóveis	154.357,00	-48.700,00	105.657,00	49.823,62	47,16%	104.822,00	0,01	0,68	99,21%
5.2.2.1.1.04.09.28	Condomínios			0,00	0,00	#DIV/0!	0,00	0,00	#DIV/0!	#DIV/0!

CONSELHO REGIONAL DE ENGENHARIA E AGRONOMIA PIAUI
ANEXO VI da Resolução nº 1138/2023
PROPOSTA ORÇAMENTÁRIA - DEMONSTRATIVO ANALÍTICO DA DESPESA
Exercício de 2025

CÓDIGO	DESPESA ANALÍTICA	PROPOSTA ORÇAMENTÁRIA INICIAL Ano 2024	TRANSPOSIÇÕES ORÇAMENTÁRIAS Nº 01 a xxx E REFORMULAÇÕES APROVADAS 01 e 02	ORÇAMENTO ATUALIZADO Ano 2024	Despesa Liquidada até 31/07/2024	% Executado x Orçado Atual	PROPOSTA ORÇAMENTÁRIA Ano 2025	% sobre Total	% Proposta Orçamentária sobre Dotação Inicial	% Proposta Orçamentária sobre Dotação Atualizada
5.2.2.1.1.04.09.29	Manutenção e Conservação Bens Móveis	23.000,00		23.000,00	5.733,10	24,93%	23.549,00	0,00	1,02	102,39%
5.2.2.1.1.04.09.30	Manutenção e Conserv. dos Bens Imóveis	156.400,00	0,00	156.400,00	2.430,00	1,55%	100.000,00	0,01	0,64	63,94%
5.2.2.1.1.04.09.31	Manutenção e Conservação de Veículos	222.400,00	-20.000,00	202.400,00	41.848,69	20,68%	80.127,57	0,00	0,36	39,59%
5.2.2.1.1.04.09.32	Serviços de Energia Elétrica	247.160,00		247.160,00	138.653,63	56,10%	356.583,63	0,02	1,44	144,27%
5.2.2.1.1.04.09.33	Serviços de Água e Esgoto	36.000,00	0,00	36.000,00	21.826,20	60,63%	51.130,90	0,00	1,42	142,03%
5.2.2.1.1.04.09.34	Postagem de Correspondência de Cobrança	0,00		0,00		#DIV/0!	0,00	0,00	#DIV/0!	#DIV/0!
5.2.2.1.1.04.09.35	Postagem de Correspondência Institucional	121.488,65		121.488,65	54.932,12	45,22%	128.985,10	0,01	1,06	106,17%
5.2.2.1.1.04.09.36	Serviços de Telecomunicações	110.000,00		110.000,00	52.073,96	47,34%	104.342,82	0,01	0,95	94,86%
5.2.2.1.1.04.09.37	Serviços de Internet	129.000,00	-35.000,00	94.000,00	44.531,17	47,37%	86.424,19	0,00	0,67	91,94%
5.2.2.1.1.04.09.38	Passagens aéreas, terrestres e marítimas			0,00		#DIV/0!	0,00	0,00	#DIV/0!	#DIV/0!
5.2.2.1.1.04.09.39	Assinaturas	1.000,00		1.000,00		0,00%	0,00	0,00	0,00	0,00%
5.2.2.1.1.04.09.40	Publicações Técnicas	3.500,00		3.500,00	1.443,41	41,24%	3.500,00	0,00	1,00	100,00%
5.2.2.1.1.04.09.41	Confecção de Revistas			0,00		#DIV/0!	0,00	0,00	#DIV/0!	#DIV/0!
5.2.2.1.1.04.09.42	Confecção de Livros			0,00		#DIV/0!	0,00	0,00	#DIV/0!	#DIV/0!
5.2.2.1.1.04.09.43	Impressão de Boletins			0,00		#DIV/0!	0,00	0,00	#DIV/0!	#DIV/0!
5.2.2.1.1.04.09.44	Impressos Gráficos	44.949,32	47.897,21	92.846,53	23.728,77	25,56%	54.000,00	0,00	1,20	58,16%
5.2.2.1.1.04.09.45	Cópias e Microfilmagem de Documentos			0,00		#DIV/0!	0,00	0,00	#DIV/0!	#DIV/0!
5.2.2.1.1.04.09.46	Encadernação de Documentos			0,00		#DIV/0!	0,00	0,00	#DIV/0!	#DIV/0!
5.2.2.1.1.04.09.47	Inscrições - (Cursos, Seminários e Congressos)	84.000,00	-46.170,00	37.830,00	13.820,00	36,53%	5.000,00	0,00	0,06	13,22%
5.2.2.1.1.04.09.48	Serviço de Alimentação	292.000,00	-102.520,00	189.480,00	91.241,00	48,15%	190.000,00	0,01	0,65	100,27%
5.2.2.1.1.06	DEMAIS DESPESAS CORRENTES	227.600,00	-8.000,00	219.600,00	37.409,17	17,04%	219.000,00	0,01	0,96	99,73%
5.2.2.1.1.06.01	Sentenças Judiciais	0,00	0,00	0,00	0,00	#DIV/0!	0,00	0,00	#DIV/0!	#DIV/0!
5.2.2.1.1.06.03	Despesas Correntes de Exercícios Anteriores		3.470,00	3.470,00	3.465,37	99,87%	0,00	0,00	#DIV/0!	0,00%
5.2.2.1.1.06.04	Despesas Miúdas de Pronto Pagamento	97.600,00	-8.000,00	89.600,00	31.563,43	35,23%	89.000,00	0,00	0,91	99,33%
5.2.2.1.1.06.06	Premiações Culturais			0,00		#DIV/0!	0,00	0,00	#DIV/0!	#DIV/0!
5.2.2.1.1.06.07	Premiações Artísticas			0,00		#DIV/0!	0,00	0,00	#DIV/0!	#DIV/0!
5.2.2.1.1.06.08	Premiações Científicas			0,00		#DIV/0!	0,00	0,00	#DIV/0!	#DIV/0!
5.2.2.1.1.06.09	Premiações Desportivas			0,00		#DIV/0!	0,00	0,00	#DIV/0!	#DIV/0!
5.2.2.1.1.06.10	Ordens Honoríficas			0,00		#DIV/0!	0,00	0,00	#DIV/0!	#DIV/0!
5.2.2.1.1.06.11	Outras Premiações			0,00		#DIV/0!	0,00	0,00	#DIV/0!	#DIV/0!
5.2.2.1.1.06.12	Incentivos a Educação			0,00		#DIV/0!	0,00	0,00	#DIV/0!	#DIV/0!
5.2.2.1.1.06.13	Incentivos a Ciência			0,00		#DIV/0!	0,00	0,00	#DIV/0!	#DIV/0!
5.2.2.1.1.06.14	Incentivos a Cultura			0,00		#DIV/0!	0,00	0,00	#DIV/0!	#DIV/0!
5.2.2.1.1.06.15	Incentivos ao Esporte			0,00		#DIV/0!	0,00	0,00	#DIV/0!	#DIV/0!
5.2.2.1.1.06.16	Outros Incentivos			0,00		#DIV/0!	0,00	0,00	#DIV/0!	#DIV/0!
5.2.2.1.1.07	SERVIÇOS BANCÁRIOS	306.300,00	2.882,95	309.182,95	186.110,69	60,19%	347.000,00	0,02	1,13	112,23%
5.2.2.1.1.07.01	Taxas sobre Serviços Bancários	26.300,00	2.882,95	29.182,95	17.165,28	58,82%	32.000,00	0,00	1,22	109,65%
5.2.2.1.1.07.02	Despesas com Cobrança	280.000,00	0,00	280.000,00	168.945,41	60,34%	315.000,00	0,02	1,13	112,50%
5.2.2.1.1.08	TRANSFERÊNCIAS CORRENTES	290.000,00	260.000,00	550.000,00	105.392,11	19,16%	555.000,00	0,03	1,91	100,91%
5.2.2.1.1.08.01	SUBVENÇÕES SOCIAIS	290.000,00	260.000,00	550.000,00	105.392,11	19,16%	555.000,00	0,03	1,91	100,91%
5.2.2.1.1.08.01.01	Prodesu - Programa Desenvolvimento Sustentável do Sistema	190.000,00	0,00	190.000,00	105.392,11	55,47%	195.000,00	0,01	1,03	102,63%
5.2.2.1.1.08.01.02	Auxílios Diversos A			0,00		#DIV/0!	0,00	0,00	#DIV/0!	#DIV/0!
5.2.2.1.1.08.01.03	Convênios, Acordos e Ajuda a Entidades - Resol. 1032	100.000,00	260.000,00	360.000,00		0,00%	360.000,00	0,02	3,60	100,00%
5.2.2.1.1.08.01.04	Subvenções			0,00		#DIV/0!	0,00	0,00	#DIV/0!	#DIV/0!
5.2.2.1.1.09	RESERVAS	0,00	0,00	0,00	0,00	#DIV/0!	0,00	0,00	#DIV/0!	#DIV/0!
5.2.2.1.1.09.01	Reserva de Contingência			0,00		#DIV/0!	0,00	0,00	#DIV/0!	#DIV/0!
5.2.2.1.2	DOTAÇÃO INICIAL - DESPESAS DE CAPITAL	300.203,17	7.160.000,00	7.460.203,17	53.263,92	0,71%	92.885,91	0,00	0,31	1,25%
5.2.2.1.2.01	INVESTIMENTOS	300.203,17	7.160.000,00	7.460.203,17	53.263,92	0,71%	92.885,91	0,00	0,31	1,25%
5.2.2.1.2.01.01	OBRAS, INSTALAÇÕES E REFORMAS	0,00	750.000,00	750.000,00	0,00	0,00%	0,00	0,00	#DIV/0!	0,00%
5.2.2.1.2.01.01.01	Obras e Instalações em andamento		0,00	0,00		#DIV/0!	0,00	0,00	#DIV/0!	#DIV/0!
5.2.2.1.2.01.01.02	Reformas		750.000,00	750.000,00	0,00	0,00%	0,00	0,00	#DIV/0!	0,00%
5.2.2.1.2.01.02	TÍTULOS E AÇÕES	0,00	0,00	0,00	0,00	#DIV/0!	0,00	0,00	#DIV/0!	#DIV/0!
5.2.2.1.2.01.02.01	Títulos e Ações			0,00		#DIV/0!	0,00	0,00	#DIV/0!	#DIV/0!
5.2.2.1.2.01.03	EQUIPAMENTOS E MATERIAIS PERMANENTES	300.203,17	3.410.000,00	3.710.203,17	53.263,92	1,44%	92.885,91	0,00	0,31	2,50%
5.2.2.1.2.01.03.01	Móveis e Utensílios	100.203,17	-55.000,00	45.203,17	0,00	0,00%	12.885,91	0,00	0,13	28,51%
5.2.2.1.2.01.03.02	Máquinas e Equipamentos	50.000,00	1.070.000,00	1.120.000,00	0,00	0,00%	40.000,00	0,00	0,80	3,57%
5.2.2.1.2.01.03.03	Instalações			0,00		#DIV/0!	0,00	0,00	#DIV/0!	#DIV/0!
5.2.2.1.2.01.03.04	Utensílios de Copa e Cozinha		0,00	0,00		#DIV/0!	0,00	0,00	#DIV/0!	#DIV/0!

CONSELHO REGIONAL DE ENGENHARIA E AGRONOMIA PIAUI
ANEXO VI da Resolução nº 1138/2023
PROPOSTA ORÇAMENTÁRIA - DEMONSTRATIVO ANALÍTICO DA DESPESA
Exercício de 2025

CÓDIGO	DESPESA ANALÍTICA	PROPOSTA ORÇAMENTÁRIA INICIAL Ano 2024	TRANSPOSIÇÕES ORÇAMENTÁRIAS Nº 01 a xxx E REFORMULAÇÕES APROVADAS 01 e 02	ORÇAMENTO ATUALIZADO Ano 2024	Despesa Liquidada até 31/07/2024	% Executado x Orçado Atual	PROPOSTA ORÇAMENTÁRIA Ano 2025	% sobre Total	% Proposta Orçamentária sobre Dotação Inicial	% Proposta Orçamentária sobre Dotação Atualizada
5.2.2.1.2.01.03.05	Veículos	150.000,00	1.540.000,00	1.690.000,00		0,00%	0,00	0,00	0,00	0,00%
5.2.2.1.2.01.03.06	Equipamentos de Processamento de Dados		415.000,00	415.000,00	53.263,92	13%	40.000,00	0,00	#DIV/0!	9,64%
5.2.2.1.2.01.03.07	Sistemas de Processamento de Dados			0,00		#DIV/0!	0,00	0,00	#DIV/0!	#DIV/0!
5.2.2.1.2.01.03.08	Biblioteca			0,00		#DIV/0!	0,00	0,00	#DIV/0!	#DIV/0!
5.2.2.1.2.01.03.09	Obras de Arte			0,00		#DIV/0!	0,00	0,00	#DIV/0!	#DIV/0!
5.2.2.1.2.01.03.10	Equipamentos para Audio, Vídeo e Foto		245.000,00	245.000,00		0,00%	0,00	0,00	#DIV/0!	0,00%
5.2.2.1.2.01.03.11	Equipamentos de Proteção, Segurança e Socorro		195.000,00	195.000,00		0,00%	0,00	0,00	#DIV/0!	0,00%
5.2.2.1.2.01.04	AQUISIÇÃO DE IMÓVEIS	0,00	3.000.000,00	3.000.000,00	0,00	0,00%	0,00	0,00	#DIV/0!	0,00%
5.2.2.1.2.01.04.01	Edifícios			0,00		#DIV/0!	0,00	0,00	#DIV/0!	#DIV/0!
5.2.2.1.2.01.04.02	Salas			0,00		#DIV/0!	0,00	0,00	#DIV/0!	#DIV/0!
5.2.2.1.2.01.04.03	Terrenos		3.000.000,00	3.000.000,00		0,00%	0,00	0,00	#DIV/0!	0,00%
5.2.2.1.2.01.05	INTANGÍVEL	0,00	0,00	0,00	0,00	#DIV/0!	0,00	0,00	#DIV/0!	#DIV/0!
5.2.2.1.2.01.05.03	Marcas e Patentes			0,00		#DIV/0!	0,00	0,00	#DIV/0!	#DIV/0!
5.2.2.1.2.02	INVERSÕES FINANCEIRAS	0,00	0,00	0,00	0,00	#DIV/0!	0,00	0,00	#DIV/0!	#DIV/0!
5.2.2.1.2.02.01	TÍTULOS E AÇÕES	0,00	0,00	0,00	0,00	#DIV/0!	0,00	0,00	#DIV/0!	#DIV/0!
5.2.2.1.2.02.01.01	Títulos e Ações			0,00		#DIV/0!	0,00	0,00	#DIV/0!	#DIV/0!
5.2.2.1.2.02.02	EQUIPAMENTOS E MATERIAIS PERMANENTES	0,00	0,00	0,00	0,00	#DIV/0!	0,00	0,00	#DIV/0!	#DIV/0!
5.2.2.1.2.02.02.01	Móveis e Utensílios			0,00		#DIV/0!	0,00	0,00	#DIV/0!	#DIV/0!
5.2.2.1.2.02.02.02	Máquinas e Equipamentos			0,00		#DIV/0!	0,00	0,00	#DIV/0!	#DIV/0!
5.2.2.1.2.02.02.03	Instalações			0,00		#DIV/0!	0,00	0,00	#DIV/0!	#DIV/0!
5.2.2.1.2.02.02.04	Utensílios de Copa e Cozinha			0,00		#DIV/0!	0,00	0,00	#DIV/0!	#DIV/0!
5.2.2.1.2.02.02.05	Veículos			0,00		#DIV/0!	0,00	0,00	#DIV/0!	#DIV/0!
5.2.2.1.2.02.02.06	Equipamentos de Processamento de Dados			0,00		#DIV/0!	0,00	0,00	#DIV/0!	#DIV/0!
5.2.2.1.2.02.02.07	Sistemas de Processamento de Dados			0,00		#DIV/0!	0,00	0,00	#DIV/0!	#DIV/0!
5.2.2.1.2.02.02.08	Biblioteca			0,00		#DIV/0!	0,00	0,00	#DIV/0!	#DIV/0!
5.2.2.1.2.02.02.09	Obras de Arte			0,00		#DIV/0!	0,00	0,00	#DIV/0!	#DIV/0!
5.2.2.1.2.02.03	AQUISIÇÃO DE IMÓVEIS	0,00	0,00	0,00	0,00	#DIV/0!	0,00	0,00	#DIV/0!	#DIV/0!
5.2.2.1.2.02.03.01	Edifícios			0,00		#DIV/0!	0,00	0,00	#DIV/0!	#DIV/0!
5.2.2.1.2.02.03.02	Salas			0,00		#DIV/0!	0,00	0,00	#DIV/0!	#DIV/0!
5.2.2.1.2.02.03.03	Terrenos			0,00		#DIV/0!	0,00	0,00	#DIV/0!	#DIV/0!
5.2.2.1.2.02.04	INTANGÍVEL	0,00	0,00	0,00	0,00	#DIV/0!	0,00	0,00	#DIV/0!	#DIV/0!
5.2.2.1.2.02.04.01	Marcas e Patentes			0,00		#DIV/0!	0,00	0,00	#DIV/0!	#DIV/0!
5.2.2.1.2.03	AMORTIZAÇÃO DA DÍVIDA	0,00	0,00	0,00	0,00	#DIV/0!	0,00	0,00	#DIV/0!	#DIV/0!
5.2.2.1.2.03.01	AMORTIZAÇÕES DE EMPRÉSTIMOS	0,00	0,00	0,00	0,00	#DIV/0!	0,00	0,00	#DIV/0!	#DIV/0!
5.2.2.1.2.03.01.01	Despesas de Custeio			0,00		#DIV/0!	0,00	0,00	#DIV/0!	#DIV/0!
5.2.2.1.2.03.01.02	Aquisição, Reforma e Construção de Sede			0,00		#DIV/0!	0,00	0,00	#DIV/0!	#DIV/0!
5.2.2.1.2.03.01.03	Amortizações de Empréstimos (Dívida Fundada)			0,00		#DIV/0!	0,00	0,00	#DIV/0!	#DIV/0!
5.2.2.1.2.03.02	OUTRAS AMORTIZAÇÕES	0,00	0,00	0,00	0,00	#DIV/0!	0,00	0,00	#DIV/0!	#DIV/0!
5.2.2.1.2.03.02.01	Despesas de Capital de Exercícios Anteriores			0,00		#DIV/0!	0,00	0,00	#DIV/0!	#DIV/0!
5.2.2.1.2.04	OUTRAS DESPESAS CAPITAL	0,00	0,00	0,00	0,00	#DIV/0!	0,00	0,00	#DIV/0!	#DIV/0!
5.2.2.1.2.04.01	TRANSFERÊNCIAS DE CAPITAL	0,00	0,00	0,00	0,00	#DIV/0!	0,00	0,00	#DIV/0!	#DIV/0!
5.2.2.1.2.04.01.01	Transferências de Capital A			0,00		#DIV/0!	0,00	0,00	#DIV/0!	#DIV/0!

Decisão Plenária nº PL-___

Teresina, PI 01 de outubro de 2024

Erivaldo Batista de Oliveira
Contador

Wellyson da Silva Sousa
Diretora Administrativa e Financeira

Documento assinado digitalmente
gov.br ERIVALDO BATISTA DE OLIVEIRA
Data: 03/10/2024 16:06:28-0300
Verifique em <https://validar.iti.gov.br>

HERCULES LIMA DE MEDEIROS:01122765398
Assinado de forma digital por HERCULES LIMA DE MEDEIROS:01122765398
Dados: 2024.10.08 09:01:40 -03'00'

Hércules Lima de Medeiros
Presidente

Documento assinado digitalmente
gov.br WELLYSSON DA SILVA SOUSA
Data: 14/10/2024 17:04:03-0300
Verifique em <https://validar.iti.gov.br>

CONSELHO REGIONAL DE ENGENHARIA E AGRONOMIA PIAUI
 ANEXO VI da Resolução nº 1138/2023
PROPOSTA ORÇAMENTÁRIA - DEMONSTRATIVO ANALÍTICO DA DESPESA
 Exercício de 2025

CÓDIGO	DESPESA ANALÍTICA	PROPOSTA ORÇAMENTÁRIA INICIAL Ano 2024	TRANSPOSIÇÕES ORÇAMENTÁRIAS Nº 01 a xxx E REFORMULAÇÕES APROVADAS 01 e 02	ORÇAMENTO ATUALIZADO Ano 2024	Despesa Liquidada até 31/07/2024	% Executado x Orçado Atual	PROPOSTA ORÇAMENTÁRIA Ano 2025	% sobre Total	% Proposta Orçamentária sobre Dotação Inicial	% Proposta Orçamentária sobre Dotação Atualizada	PROPOSTA ORÇAMENTÁRIA POR PROGRAMA				
											GOVERNANÇA Direção e Liderança	GOVERNANÇA Relacionamento Institucional	GOVERNANÇA Estratégia	GOVERNANÇA Controle	GOVERNANÇA TOTAL
5.2.2.1	DOTAÇÃO ORÇAMENTÁRIA	17.348.061,63	9.591.795,24	26.939.856,87	9.764.071,90	36,24%	19.731.835,48	1,00	1,14	73,24%	1.808.429,91	453.765,29	275.229,52	551.052,32	3.088.477,04
5.2.2.1.1	DOTAÇÃO INICIAL - DESPESA CORRENTE	17.047.858,46	2.431.795,24	19.479.653,70	9.710.807,98	49,85%	19.638.949,57	1,00	1,15	100,82%	1.808.429,91	453.765,29	275.229,52	551.052,32	3.088.477,04
5.2.2.1.1.01	PESSOAL E ENCARGOS SOCIAIS	8.755.149,41	1.589.138,86	10.344.288,27	5.533.599,69	53,49%	11.128.460,12	0,56	1,27	107,58%	1.040.645,89	242.217,14	242.217,14	460.188,59	1.985.268,76
5.2.2.1.1.01.01	REMUNERAÇÃO PESSOAL	6.767.936,82	1.215.291,05	7.983.227,87	4.248.628,28	53,22%	8.527.702,75	0,43	1,26	106,82%	797.429,80	185.607,00	185.607,00	352.634,94	1.521.278,74
5.2.2.1.1.01.01.01	Salários	3.098.218,56	-6.765,77	3.091.452,79	1.844.718,73	59,67%	3.122.771,30	0,16	1,01	101,01%				40.061,67	40.061,67
5.2.2.1.1.01.01.02	Gratificação por Tempo de Serviço	410.712,53	-3.103,67	407.608,86	219.917,13	53,95%	403.174,47	0,02	0,98	98,91%				2.804,32	2.804,32
5.2.2.1.1.01.01.03	Cargos em Comissão	1.040.225,50	1.156.378,67	2.196.604,17	1.343.812,93	61,18%	2.482.569,70	0,13	2,39	113,02%	641.833,74	149.391,00	149.391,00	203.593,16	1.144.208,90
5.2.2.1.1.01.01.04	Gratificação de Função	120.969,16	-11.688,03	109.281,13	52.051,34	47,63%	131.922,65	0,01	1,09	120,72%				10.489,57	10.489,57
5.2.2.1.1.01.01.05	Outras Gratificações	541.607,99	40.360,96	581.968,95	295.471,44	50,77%	558.620,64	0,03	1,03	95,99%				26.879,40	26.879,40
5.2.2.1.1.01.01.06	Gratificação de Natal 13º Salário	510.687,27	30.455,89	541.143,16	10.304,96	1,90%	620.443,38	0,03	1,21	114,65%	58.348,52	13.581,00	13.581,00	25.802,56	111.313,08
5.2.2.1.1.01.01.07	Abono Pecuniário de Férias	189.306,82	-34.347,46	154.959,36	58.015,09	37,44%	206.814,46	0,01	1,09	133,46%	19.449,51	4.527,00	4.527,00	8.600,85	37.104,36
5.2.2.1.1.01.01.08	1/3 de Férias	192.306,85	-24.498,75	167.808,10	78.507,01	46,78%	206.814,46	0,01	1,08	123,24%	19.449,51	4.527,00	4.527,00	8.600,85	37.104,36
5.2.2.1.1.01.01.09	Horas Extras	35.533,33	-2.985,30	32.548,03	6.647,95	20,43%	18.333,00	0,00	0,52	56,33%					0,00
5.2.2.1.1.01.01.10	Produtividade	101.200,00	33.922,75	135.122,75	105.724,36	78,24%	146.520,00	0,01	1,45	108,43%					0,00
5.2.2.1.1.01.01.11	Adicional Noturno	18.148,20	0,00	18.148,20	5.256,74	28,97%	9.275,11	0,00	0,51	51,11%					0,00
5.2.2.1.1.01.01.12	Indenizações Trabalhistas	0,00	0,00	0,00	0,00	#DIV/0!	0,00	0,00	#DIV/0!	#DIV/0!					0,00
5.2.2.1.1.01.01.13	Férias	509.020,61	37.561,76	546.582,37	228.200,60	41,75%	620.443,58	0,03		113,51%	58.348,52	13.581,00	13.581,00	25.802,56	111.313,08
						#DIV/0!	0,00	0,00	#DIV/0!	#DIV/0!					
5.2.2.1.1.01.02	ENCARGOS PATRONAIS	1.987.212,59	373.847,81	2.361.060,40	1.284.971,41	54,42%	2.600.757,37	0,13	1,31	110,15%	243.216,09	56.610,14	56.610,14	107.553,65	463.990,02
5.2.2.1.1.01.02.01	INSS Patronal	1.398.707,24	259.321,40	1.658.028,64	889.283,06	53,63%	1.833.320,77	0,09	1,31	110,57%	171.447,41	39.905,51	39.905,51	75.816,51	327.074,94
5.2.2.1.1.01.02.02	INSS Terceiros	3.000,00		3.000,00	0,00	0,00%	0,00	0,00	0,00	0,00%					0,00
5.2.2.1.1.01.02.03	FGTS	520.449,20	105.543,77	625.992,97	354.326,37	56,60%	682.165,86	0,03	1,31	108,97%	63.794,38	14.848,56	14.848,56	28.210,79	121.702,29
5.2.2.1.1.01.02.04	PISPASEP sobre Folha de Pagamento	65.056,15	8.982,64	74.038,79	41.361,98	55,87%	85.270,74	0,00	1,31	115,17%	7.974,30	1.856,07	1.856,07	3.526,35	15.212,79
5.2.2.1.1.01.02.05	Outros Encargos Patronais			0,00	0,00	#DIV/0!	0,00	0,00	#DIV/0!	#DIV/0!					0,00
5.2.2.1.1.02	JUROS E ENCARGOS DA DÍVIDA	0,00	0,00	0,00	0,00	#DIV/0!	0,00	0,00	#DIV/0!	#DIV/0!	0,00	0,00	0,00	0,00	0,00
5.2.2.1.1.02.01	JUROS E ENCARGOS DA DÍVIDA CONTRATUAL	0,00	0,00	0,00	0,00	#DIV/0!	0,00	0,00	#DIV/0!	#DIV/0!	0,00	0,00	0,00	0,00	0,00
5.2.2.1.1.02.01.001	Juros e Encargos da Dívida Contratual A			0,00		#DIV/0!	0,00	0,00	#DIV/0!	#DIV/0!					0,00
5.2.2.1.1.02.02	JUROS E ENCARGOS DA DÍVIDA MOBILIÁRIA	0,00	0,00	0,00	0,00	#DIV/0!	0,00	0,00	#DIV/0!	#DIV/0!	0,00	0,00	0,00	0,00	0,00
5.2.2.1.1.02.02.001	Juros e Encargos da Dívida Mobiliária A			0,00		#DIV/0!	0,00	0,00	#DIV/0!	#DIV/0!					0,00
5.2.2.1.1.02.03	JUROS E ENCARGOS DE EMPRÉSTIMOS POR ANTECIPAÇÃO DE RECEITA ORÇAMENTÁRIA	0,00	0,00	0,00	0,00	#DIV/0!	0,00	0,00	#DIV/0!	#DIV/0!	0,00	0,00	0,00	0,00	0,00
5.2.2.1.1.02.03.001	Juros e Encargos de Empréstimos por Antecipação de Receita Orçamentária A			0,00		#DIV/0!	0,00	0,00	#DIV/0!	#DIV/0!					0,00
5.2.2.1.1.02.04	OUTROS JUROS E ENCARGOS DE EMPRÉSTIMOS E FINANCIAMENTOS	0,00	0,00	0,00	0,00	#DIV/0!	0,00	0,00	#DIV/0!	#DIV/0!	0,00	0,00	0,00	0,00	0,00
5.2.2.1.1.02.04.001	Outros Juros e Encargos de Empréstimos e Financiamentos A			0,00		#DIV/0!	0,00	0,00	#DIV/0!	#DIV/0!					0,00
5.2.2.1.1.02.05	FINANCEIRAS	0,00	0,00	0,00	0,00	#DIV/0!	0,00	0,00	#DIV/0!	#DIV/0!	0,00	0,00	0,00	0,00	0,00
5.2.2.1.1.02.05.001	Juros Sobre Empréstimos			0,00		#DIV/0!	0,00	0,00	#DIV/0!	#DIV/0!					0,00
5.2.2.1.1.02.05.002	Atualização Monetária Sobre Empréstimos			0,00		#DIV/0!	0,00	0,00	#DIV/0!	#DIV/0!					0,00
5.2.2.1.1.02.06	JUROS E ENCARGOS DE MORA DE EMPRÉSTIMOS E FINANCIAMENTOS OBTIDOS	0,00	0,00	0,00	0,00	#DIV/0!	0,00	0,00	#DIV/0!	#DIV/0!	0,00	0,00	0,00	0,00	0,00
5.2.2.1.1.02.06.001	Juros e Encargos de Mora de Empréstimos e Financiamentos Obtidos A			0,00		#DIV/0!	0,00	0,00	#DIV/0!	#DIV/0!					0,00
5.2.2.1.1.02.07	JUROS E ENCARGOS DE MORA DE AQUISIÇÃO DE BENS E SERVIÇOS	0,00	0,00	0,00	0,00	#DIV/0!	0,00	0,00	#DIV/0!	#DIV/0!	0,00	0,00	0,00	0,00	0,00
5.2.2.1.1.02.07.001	Juros e Encargos de Mora de Aquisição de Bens e Serviços A			0,00		#DIV/0!	0,00	0,00	#DIV/0!	#DIV/0!					0,00
5.2.2.1.1.02.08	JUROS E ENCARGOS DE MORA DE OBRIGAÇÕES TRIBUTÁRIAS	0,00	0,00	0,00	0,00	#DIV/0!	0,00	0,00	#DIV/0!	#DIV/0!	0,00	0,00	0,00	0,00	0,00
5.2.2.1.1.02.08.001	Juros e Encargos de Mora de Obrigações Tributárias A			0,00		#DIV/0!	0,00	0,00	#DIV/0!	#DIV/0!					0,00
5.2.2.1.1.02.09	OUTROS JUROS E ENCARGOS DE MORA	0,00	0,00	0,00	0,00	#DIV/0!	0,00	0,00	#DIV/0!	#DIV/0!	0,00	0,00	0,00	0,00	0,00
5.2.2.1.1.02.09.001	Outros Juros e Encargos de Mora A			0,00		#DIV/0!	0,00	0,00	#DIV/0!	#DIV/0!					0,00
5.2.2.1.1.02.10	VARIAÇÕES MONETÁRIAS E CAMBIAIS DE DÍVIDA CONTRATUAL	0,00	0,00	0,00	0,00	#DIV/0!	0,00	0,00	#DIV/0!	#DIV/0!	0,00	0,00	0,00	0,00	0,00
5.2.2.1.1.02.11	VARIAÇÕES MONETÁRIAS E CAMBIAIS DE DÍVIDA MOBILIÁRIA	0,00	0,00	0,00	0,00	#DIV/0!	0,00	0,00	#DIV/0!	#DIV/0!	0,00	0,00	0,00	0,00	0,00
5.2.2.1.1.02.12	OUTRAS VARIACOES MONETÁRIAS E CAMBIAIS	0,00	0,00	0,00	0,00	#DIV/0!	0,00	0,00	#DIV/0!	#DIV/0!	0,00	0,00	0,00	0,00	0,00
5.2.2.1.1.02.13	DESCONTOS FINANCEIROS CONCEDIDOS	0,00	0,00	0,00	0,00	#DIV/0!	0,00	0,00	#DIV/0!	#DIV/0!	0,00	0,00	0,00	0,00	0,00
5.2.2.1.1.02.14	JUROS E ENCARGOS EM SENTENÇAS JUDICIAIS	0,00	0,00	0,00	0,00	#DIV/0!	0,00	0,00	#DIV/0!	#DIV/0!	0,00	0,00	0,00	0,00	0,00
5.2.2.1.1.02.15	JUROS E ENCARGOS EM INDENIZAÇÕES E RESTITUIÇÕES	0,00	0,00	0,00	0,00	#DIV/0!	0,00	0,00	#DIV/0!	#DIV/0!	0,00	0,00	0,00	0,00	0,00
5.2.2.1.1.02.16	OUTRAS VARIAÇÕES PATRIMONIAIS DIMINUTIVAS FINANCEIRAS	0,00	0,00	0,00	0,00	#DIV/0!	0,00	0,00	#DIV/0!	#DIV/0!	0,00	0,00	0,00	0,00	0,00
5.2.2.1.1.04	OUTRAS DESPESAS CORRENTES	7.440.809,05	595.692,38	8.036.501,43	3.837.860,92	47,76%	7.379.489,45	0,37	0,99	91,82%	767.784,02	198.548,15	33.012,38	90.863,73	1.090.208,28
5.2.2.1.1.04.01	BENEFÍCIOS A PESSOAL	1.528.440,68	183.701,84	1.712.142,52	969.105,12	56,60%	2.038.272,14	0,10	1,33	119,05%	123.907,30	34.586,17	25.772,66 </		

CONSELHO REGIONAL DE ENGENHARIA E AGRONOMIA PIAUI
ANEXO VI da Resolução nº 1138/2023
PROPOSTA ORÇAMENTÁRIA - DEMONSTRATIVO ANALÍTICO DA DESPESA
Exercício de 2025

CÓDIGO	DESPESA ANALÍTICA	PROPOSTA ORÇAMENTÁRIA INICIAL Ano 2024	TRANSPOSIÇÕES ORÇAMENTÁRIAS Nº 01 a xxx E REFORMULAÇÕES APROVADAS 01 e 02	ORÇAMENTO ATUALIZADO Ano 2024	Despesa Liquidada até 31/07/2024	% Executado x Orçado Atual	PROPOSTA ORÇAMENTÁRIA Ano 2025	% sobre Total	% Proposta Orçamentária sobre Dotação Inicial	% Proposta Orçamentária sobre Dotação Atualizada	PROPOSTA ORÇAMENTÁRIA POR PROGRAMA					
											GOVERNANÇA Direção e Liderança	GOVERNANÇA Relacionamento Institucional	GOVERNANÇA Estratégia	GOVERNANÇA Controle	GOVERNANÇA TOTAL	
5.2.2.1.1.04.03.01.010	Materiais Elétricos e de Telefonia	5.000,00	-5.000,00	0,00	0,00	#DIV/0!	0,00	0,00	0,00	#DIV/0!						0,00
5.2.2.1.1.04.03.01.011	Materiais para Manutenção de Bens Móveis			0,00		#DIV/0!	0,00	0,00	#DIV/0!	#DIV/0!						0,00
5.2.2.1.1.04.03.01.012	Materiais para Manutenção de Bens Imóveis/Instalações			0,00		#DIV/0!	0,00	0,00	#DIV/0!	#DIV/0!						0,00
5.2.2.1.1.04.03.01.013	Material de Copa e Cozinha	10.000,00	0,00	10.000,00	1.927,70	19,28%	0,00	0,00	0,00	0,00%						0,00
5.2.2.1.1.04.03.01.014	Uniformes, Tecidos e Aviamentos	15.000,00	-15.000,00	0,00	0,00	#DIV/0!	0,00	0,00	0,00	#DIV/0!						0,00
5.2.2.1.1.04.03.01.015	Gêneros de Alimentação	20.000,00		20.000,00	10.822,50	54,11%	0,00	0,00	0,00	0,00%						0,00
5.2.2.1.1.04.03.01.016	Materiais de Higiene, Limpeza e Conservação	54.000,00		54.000,00	17.876,40	33,10%	0,00	0,00	0,00	0,00%						0,00
5.2.2.1.1.04.03.01.017	Bens Móveis Não Ativáveis	42.500,00	306.000,00	348.500,00	18.320,00	5,26%	0,00	0,00	0,00	0,00%						0,00
5.2.2.1.1.04.03.01.018	Materiais de Distribuição Gratuita /Livros			0,00		#DIV/0!	0,00	0,00	#DIV/0!	#DIV/0!						0,00
5.2.2.1.1.04.03.01.019	Prêmios, Diplomas e Medalhas			0,00		#DIV/0!	0,00	0,00	#DIV/0!	#DIV/0!						0,00
5.2.2.1.1.04.03.01.020	Gás e Outros Materiais Engarrafados	6.512,00		6.512,00	2.576,00	39,56%	7.000,00	0,00	1,07	107,49%						0,00
5.2.2.1.1.04.03.02	DESPESAS COM VEÍCULOS	255.126,72	5.120,00	260.246,72	163.093,85	62,67%	228.721,50	0,01	0,90	87,89%	53.680,94	0,00	0,00	0,00	0,00	53.680,94
5.2.2.1.1.04.03.02.001	Combustíveis e Lubrificantes	255.126,72	5.120,00	260.246,72	163.093,85	62,67%	228.721,50	0,01	0,90	87,89%	53.680,94	0,00	0,00	0,00	0,00	53.680,94
5.2.2.1.1.04.03.02.002	Peças e Acessórios			0,00		#DIV/0!	0,00	0,00	#DIV/0!	#DIV/0!						0,00
5.2.2.1.1.04.03.03	OUTROS MATERIAIS DE CONSUMO	0,00	0,00	0,00	0,00	#DIV/0!	0,00	0,00	#DIV/0!	#DIV/0!	0,00	0,00	0,00	0,00	0,00	0,00
5.2.2.1.1.04.03.03.001	Outros Materiais de Consumo			0,00		#DIV/0!	0,00	0,00	#DIV/0!	#DIV/0!						0,00
5.2.2.1.1.04.03.04	SERVIÇOS DE TERCEIROS - PESSOAS FÍSICAS	14.780,00	-14.780,00	0,00	0,00	#DIV/0!	0,00	0,00	0,00	#DIV/0!	0,00	0,00	0,00	0,00	0,00	0,00
5.2.2.1.1.04.03.04.001	Serviço de Auditoria e Perícia			0,00		#DIV/0!	0,00	0,00	#DIV/0!	#DIV/0!						0,00
5.2.2.1.1.04.03.04.002	Serviço de Assessoria e Consultoria			0,00		#DIV/0!	0,00	0,00	#DIV/0!	#DIV/0!						0,00
5.2.2.1.1.04.03.04.003	Serviços Advocatórios			0,00		#DIV/0!	0,00	0,00	#DIV/0!	#DIV/0!						0,00
5.2.2.1.1.04.03.04.004	Serviços de Instrutores	2.500,00	-2.500,00	0,00		#DIV/0!	0,00	0,00	0,00	#DIV/0!						0,00
5.2.2.1.1.04.03.04.005	Serviços de Informática			0,00		#DIV/0!	0,00	0,00	#DIV/0!	#DIV/0!						0,00
5.2.2.1.1.04.03.04.006	Serviços de Motorista			0,00		#DIV/0!	0,00	0,00	#DIV/0!	#DIV/0!						0,00
5.2.2.1.1.04.03.04.007	Serviços de Copa e Cozinha			0,00		#DIV/0!	0,00	0,00	#DIV/0!	#DIV/0!						0,00
5.2.2.1.1.04.03.04.008	Serviços de Limpeza, Conservação e Jardinagem	2.160,00	-2.160,00	0,00	0,00	#DIV/0!	0,00	0,00	0,00	#DIV/0!						0,00
5.2.2.1.1.04.03.04.009	Serviços de Segurança Predial e Preventiva			0,00		#DIV/0!	0,00	0,00	#DIV/0!	#DIV/0!						0,00
5.2.2.1.1.04.03.04.010	Serviços de Medicina do Trabalho			0,00		#DIV/0!	0,00	0,00	#DIV/0!	#DIV/0!						0,00
5.2.2.1.1.04.03.04.011	Serviços de Seleção, Treinamento e Orientação Profis.			0,00		#DIV/0!	0,00	0,00	#DIV/0!	#DIV/0!						0,00
5.2.2.1.1.04.03.04.012	Serviços de Integração Social			0,00		#DIV/0!	0,00	0,00	#DIV/0!	#DIV/0!						0,00
5.2.2.1.1.04.03.04.013	Serviços de Tradução			0,00		#DIV/0!	0,00	0,00	#DIV/0!	#DIV/0!						0,00
5.2.2.1.1.04.03.04.014	Serviços Fotográficos e Vídeos	1.200,00	-1.200,00	0,00		#DIV/0!	0,00	0,00	0,00	#DIV/0!						0,00
5.2.2.1.1.04.03.04.015	Serviço de Divulgação Institucional			0,00		#DIV/0!	0,00	0,00	#DIV/0!	#DIV/0!						0,00
5.2.2.1.1.04.03.04.016	Serviço de Produções Jornalísticas			0,00		#DIV/0!	0,00	0,00	#DIV/0!	#DIV/0!						0,00
5.2.2.1.1.04.03.04.017	Serviços de Representações			0,00		#DIV/0!	0,00	0,00	#DIV/0!	#DIV/0!						0,00
5.2.2.1.1.04.03.04.018	Serviços de Apoio Administrativo e Operacional	3.120,00	-3.120,00	0,00	0,00	#DIV/0!	0,00	0,00	0,00	#DIV/0!						0,00
5.2.2.1.1.04.03.04.019	Demais Serviços Profissionais	5.800,00	-5.800,00	0,00		#DIV/0!	0,00	0,00	0,00	#DIV/0!						0,00
5.2.2.1.1.04.03.04.020	Manutenção e Conservação Dos Bens Imóveis		0,00	0,00	0,00	#DIV/0!	0,00	0,00	#DIV/0!	#DIV/0!						0,00
5.2.2.1.1.04.03.04.021	Encadernação de Documentos			0,00		#DIV/0!	0,00	0,00	#DIV/0!	#DIV/0!						0,00
5.2.2.1.1.04.03.04.022	Inscrições			0,00		#DIV/0!	0,00	0,00	#DIV/0!	#DIV/0!						0,00
5.2.2.1.1.04.03.04.023	Serviço de Alimentação			0,00		#DIV/0!	0,00	0,00	#DIV/0!	#DIV/0!						0,00
5.2.2.1.1.04.03.04.024	Jetons - Conselheiros			0,00		#DIV/0!	0,00	0,00	#DIV/0!	#DIV/0!						0,00
5.2.2.1.1.04.05	DIÁRIAS	1.160.201,78	396.129,32	1.556.331,10	843.532,33	54,20%	951.489,91	0,05	0,82	61,14%	94.405,36	33.612,48	1.793,77	4.654,30	134.465,91	
5.2.2.1.1.04.05.01	Diárias - Funcionários	559.877,60	81.158,08	641.035,68	381.126,73	59,45%	391.000,00	0,02	0,70	61,00%	23.138,81	1.353,74	1.793,77	4.654,30	30.940,62	
5.2.2.1.1.04.05.02	Diárias - Conselheiros	266.559,89	246.116,18	512.676,07	296.360,19	57,81%	305.122,79	0,02	1,14	59,52%	29.275,28				29.275,28	
5.2.2.1.1.04.05.03	Diárias - Colaboradores	333.764,29	68.855,06	402.619,35	166.045,41	41,24%	255.367,12	0,01	0,77	63,43%	41.991,27	32.258,74			74.250,01	
5.2.2.1.1.04.06	PASSAGENS	549.959,50	371.444,15	921.403,65	669.918,53	72,71%	534.456,79	0,03	0,97	58,00%	146.800,07	129.651,22	5.365,95	8.341,06	290.158,30	
5.2.2.1.1.04.06.01	Passagens - Funcionários	276.559,50	-80.369,60	196.189,90	141.849,11	72,30%	193.512,78	0,01	0,70	98,64%	87.289,63	19.502,57	5.365,95	8.341,06	120.499,21	
5.2.2.1.1.04.06.02	Passagens - Conselheiros	144.000,00	34.628,86	178.628,86	135.640,38	75,93%	180.365,78	0,01	1,25	100,97%	49.697,80	4.549,46			54.247,26	
5.2.2.1.1.04.06.03	Passagens - Colaboradores	129.400,00	417.184,89	546.584,89	392.429,04	71,80%	160.578,23	0,01	1,24	29,38%	9.812,64	105.599,19			115.411,83	
5.2.2.1.1.04.07	HOSPEDAGENS E ALIMENTAÇÃO	0,00	0,00	0,00	0,00	#DIV/0!	0,00	0,00	#DIV/0!	#DIV/0!	0,00	0,00	0,00	0,00	0,00	
5.2.2.1.1.04.07.01	Hospedagens e Alimentação - Funcionários			0,00		#DIV/0!	0,00	0,00	#DIV/0!	#DIV/0!						0,00
5.2.2.1.1.04.07.02	Hospedagens e Alimentação - Conselheiros			0,00		#DIV/0!	0,00	0,00	#DIV/0!	#DIV/0!						0,00
5.2.2.1.1.04.07.03	Hospedagens e Alimentação - Colaboradores			0,00		#DIV/0!	0,00	0,00	#DIV/0!	#DIV/0!						0,00
5.2.2.1.1.04.08	DESPESAS COM LOCOMOÇÃO	61.843,40	-31.929,06	29.914,34	8.268,72	27,64%	18.000,00	0,00	0,29	60,17%	683,75	618,28	0,00	0,00	1.302,03	
5.2.2.1.1.04.08.01	Locomoção - Funcionários	2.372,00	520,00	2.892,00	1.147,83	39,69%	8.000,00	0,00	3,37	276,63%	683,75				683,75	
5.2.2.1.1.04.08.02	Locomoção - Conselheiros	33.400,00	-18.909,00	14.491,00	3.082,00	21,27%	7.000,00	0,00	0,21	48,31%					0,00	
5.2.2.1.1.04.08.03	Locomoção - Colaboradores	26.071,40	-13.540,06	12.531,34	4.038,89	32,23%	3.000,00	0,00	0,12	23,94%		618,28			618,28	
5.2.2.1.1.04.08.04	Despesa Com Excesso de Bagagem			0,00		#DIV/0!	0,00	0,00	#DIV/0!	#DIV/0!					0,00	
5.2.2.1.1.04.08.05	Pedágios			0,00		#DIV/0!	0,00	0,00	#DIV/0!	#DIV/0!					0,00	
5.2.2.1.1.04.08.06	Estacionamento			0,00		#DIV/0!	0,00	0,00	#DIV/0!	#DIV/0!					0,00	
5.2.2.1.1.04.08.07	Fretes e Transportes de Encomendas			0,00		#DIV/0!	0,00	0,00	#DIV/0!	#DIV/0!					0,00	
5.2.2.1.1.04.09	SERVIÇOS DE TERCEIROS - PESSOAS JURÍDICAS	3.502.514,97	-603.993,87	2.898.521,10	1.064.421,77	36,72%	3.588.549,11	0,18	1,02	123,81%	348.306,60	80,00	80,00	240,00	348.706,60	
5.2.2.1.1.04.09.01	Serviço de Auditoria e Perícia			0,00		#DIV/0!	0,00	0,00	#DIV/0!	#DIV/0!					0,00	
5.2.2.1.1.04.09.02	Serviço de Assessoria e Consultoria	130.000,00	-60.000,00	70.000,00		0,00%	300.000,00	0,02	2,31	428,57%	300.000,00					

CONSELHO REGIONAL DE ENGENHARIA E AGRONOMIA PIAUI
ANEXO VI da Resolução nº 1138/2023
PROPOSTA ORÇAMENTÁRIA - DEMONSTRATIVO ANALÍTICO DA DESPESA
Exercício de 2025

CÓDIGO	DESPESA ANALÍTICA	PROPOSTA ORÇAMENTÁRIA INICIAL Ano 2024	TRANSPOSIÇÕES ORÇAMENTÁRIAS Nº 01 a xxx E REFORMULAÇÕES APROVADAS 01 e 02	ORÇAMENTO ATUALIZADO Ano 2024	Despesa Liquidada até 31/07/2024	% Executado x Orçado Atual	PROPOSTA ORÇAMENTÁRIA Ano 2025	% sobre Total	% Proposta Orçamentária sobre Dotação Inicial	% Proposta Orçamentária sobre Dotação Atualizada	PROPOSTA ORÇAMENTÁRIA POR PROGRAMA				
											GOVERNANÇA Direção e Liderança	GOVERNANÇA Relacionamento Institucional	GOVERNANÇA Estratégia	GOVERNANÇA Controle	GOVERNANÇA TOTAL
5.2.2.1.2.02.02.05	Veículos			0,00		#DIV/0!	0,00	0,00	#DIV/0!	#DIV/0!					0,00
5.2.2.1.2.02.02.06	Equipamentos de Processamento de Dados			0,00		#DIV/0!	0,00	0,00	#DIV/0!	#DIV/0!					0,00
5.2.2.1.2.02.02.07	Sistemas de Processamento de Dados			0,00		#DIV/0!	0,00	0,00	#DIV/0!	#DIV/0!					0,00
5.2.2.1.2.02.02.08	Biblioteca			0,00		#DIV/0!	0,00	0,00	#DIV/0!	#DIV/0!					0,00
5.2.2.1.2.02.02.09	Obras de Arte			0,00		#DIV/0!	0,00	0,00	#DIV/0!	#DIV/0!					0,00
5.2.2.1.2.02.03	AQUISIÇÃO DE IMÓVEIS	0,00	0,00	0,00	0,00	#DIV/0!	0,00	0,00	#DIV/0!	#DIV/0!	0,00	0,00	0,00	0,00	0,00
5.2.2.1.2.02.03.01	Edifícios			0,00		#DIV/0!	0,00	0,00	#DIV/0!	#DIV/0!					0,00
5.2.2.1.2.02.03.02	Salas			0,00		#DIV/0!	0,00	0,00	#DIV/0!	#DIV/0!					0,00
5.2.2.1.2.02.03.03	Terrenos			0,00		#DIV/0!	0,00	0,00	#DIV/0!	#DIV/0!					0,00
5.2.2.1.2.02.04	INTANGÍVEL	0,00	0,00	0,00	0,00	#DIV/0!	0,00	0,00	#DIV/0!	#DIV/0!	0,00	0,00	0,00	0,00	0,00
5.2.2.1.2.02.04.01	Marcas e Patentes			0,00		#DIV/0!	0,00	0,00	#DIV/0!	#DIV/0!					0,00
5.2.2.1.2.03	AMORTIZAÇÃO DA DÍVIDA	0,00	0,00	0,00	0,00	#DIV/0!	0,00	0,00	#DIV/0!	#DIV/0!	0,00	0,00	0,00	0,00	0,00
5.2.2.1.2.03.01	AMORTIZAÇÕES DE EMPRÉSTIMOS	0,00	0,00	0,00	0,00	#DIV/0!	0,00	0,00	#DIV/0!	#DIV/0!	0,00	0,00	0,00	0,00	0,00
5.2.2.1.2.03.01.01	Despesas de Custeio			0,00		#DIV/0!	0,00	0,00	#DIV/0!	#DIV/0!					0,00
5.2.2.1.2.03.01.02	Aquisição, Reforma e Construção de Sede			0,00		#DIV/0!	0,00	0,00	#DIV/0!	#DIV/0!					0,00
5.2.2.1.2.03.01.03	Amortizações de Empréstimos (Dívida Fundada)			0,00		#DIV/0!	0,00	0,00	#DIV/0!	#DIV/0!					0,00
5.2.2.1.2.03.02	OUTRAS AMORTIZAÇÕES	0,00	0,00	0,00	0,00	#DIV/0!	0,00	0,00	#DIV/0!	#DIV/0!	0,00	0,00	0,00	0,00	0,00
5.2.2.1.2.03.02.01	Despesas de Capital de Exercícios Anteriores			0,00		#DIV/0!	0,00	0,00	#DIV/0!	#DIV/0!					0,00
5.2.2.1.2.04	OUTRAS DESPESAS CAPITAL	0,00	0,00	0,00	0,00	#DIV/0!	0,00	0,00	#DIV/0!	#DIV/0!	0,00	0,00	0,00	0,00	0,00
5.2.2.1.2.04.01	TRANSFERÊNCIAS DE CAPITAL	0,00	0,00	0,00	0,00	#DIV/0!	0,00	0,00	#DIV/0!	#DIV/0!	0,00	0,00	0,00	0,00	0,00
5.2.2.1.2.04.01.01	Transferências de Capital A			0,00		#DIV/0!	0,00	0,00	#DIV/0!	#DIV/0!					0,00


Decisão Plenária nº PL-__


Teresina, PI 01 de outubro de 2024

 Erivaldo Batista de Oliveira
 Contador

 Wellyson da Silva Sousa
 Diretora Administrativa e Financeira

 Hércules Lima de Medeiros
 Presidente

Documento assinado digitalmente
 **WELLYSSON DA SILVA SOUSA**
 Data: 14/10/2024 17:04:03-0300
 Verifique em <https://validar.iti.gov.br>

Documento assinado digitalmente
 **ERIVALDO BATISTA DE OLIVEIRA**
 Data: 03/10/2024 16:06:28-0300
 Verifique em <https://validar.iti.gov.br>

HERCULES LIMA DE MEDEIROS:01122765398
 Assinado de forma digital por HERCULES LIMA DE MEDEIROS:01122765398
 Dados: 2024.10.08 09:02:03 -03'00'

CONSELHO REGIONAL DE ENGENHARIA E AGRONOMIA PIAUI
ANEXO VI da Resolução nº 1138/2023
PROPOSTA ORÇAMENTÁRIA - DEMONSTRATIVO ANALÍTICO DA DESPESA

Exercício de 2025

PROPOSTA ORÇAMENTÁRIA POR PROGRAMA

CÓDIGO	DESPESA ANALÍTICA	PROPOSTA ORÇAMENTÁRIA INICIAL Ano 2024	TRANSPOSIÇÕES ORÇAMENTÁRIAS Nº 01 a xxx E REFORMULAÇÕES APROVADAS 01 e 02	ORÇAMENTO ATUALIZADO Ano 2024	Despesa Liquidada até 31/07/2024	% Executado x Orçado Atual	PROPOSTA ORÇAMENTÁRIA Ano 2025	% sobre Total	% Proposta Orçamentária sobre Dotação Inicial	% Proposta Orçamentária sobre Dotação Atualizada	FINALIDADE	FINALIDADE	FINALIDADE	FINALIDADE
											Registro	Fiscalização	Julgamento e Normatização	TOTAL
5.2.2.1	DOTAÇÃO ORÇAMENTÁRIA	17.348.061,63	9.591.795,24	26.939.856,87	9.764.071,90	36,24%	19.731.835,48	1,00	1,14	73,24%	2.336.860,33	3.159.302,43	2.160.694,12	7.656.856,88
5.2.2.1.1	DOTAÇÃO INICIAL - DESPESA CORRENTE	17.047.858,46	2.431.795,24	19.479.653,70	9.710.807,98	49,85%	19.638.949,57	1,00	1,15	100,82%	2.336.860,33	3.159.302,43	2.160.694,12	7.656.856,88
5.2.2.1.1.01	PESSOAL E ENCARGOS SOCIAIS	8.755.149,41	1.589.138,86	10.344.288,27	5.533.599,69	53,49%	11.128.460,12	0,56	1,27	107,58%	1.698.711,78	2.153.088,34	1.530.671,67	5.382.471,79
5.2.2.1.1.01.01	REMUNERAÇÃO PESSOAL	6.767.936,82	1.215.291,05	7.983.227,87	4.248.628,28	53,22%	8.527.702,75	0,43	1,26	106,82%	1.301.842,13	1.649.876,12	1.172.928,40	4.124.646,65
5.2.2.1.1.01.01.01	Salários	3.098.218,56	-6.765,77	3.091.452,79	1.844.718,73	59,67%	3.122.771,30	0,16	1,01	101,01%	563.894,31	837.759,64	438.757,12	1.840.411,07
5.2.2.1.1.01.01.02	Gratificação por Tempo de Serviço	410.712,53	-3.103,67	407.608,86	219.917,13	53,95%	403.174,47	0,02	0,98	98,91%	53.653,86	62.361,46	77.959,18	193.974,50
5.2.2.1.1.01.01.03	Cargos em Comissão	1.040.225,50	1.156.378,67	2.196.604,17	1.343.812,93	61,18%	2.482.569,70	0,13	2,39	113,02%	298.782,00	149.391,00	298.782,00	746.955,00
5.2.2.1.1.01.01.04	Gratificação de Função	120.969,16	-11.688,03	109.281,13	52.051,34	47,63%	131.922,65	0,01	1,09	120,72%	22.252,65	19.072,65	8.435,22	49.760,52
5.2.2.1.1.01.01.05	Outras Gratificações	541.607,99	40.360,96	581.968,95	295.471,44	50,77%	558.620,64	0,03	1,03	95,99%	110.171,91	128.013,11	103.766,52	341.951,54
5.2.2.1.1.01.01.06	Gratificação de Natal 13º Salário	10.687,27	30.455,89	541.143,16	10.304,96	1,90%	620.443,38	0,03	1,21	114,65%	94.907,70	119.984,35	85.085,76	299.977,81
5.2.2.1.1.01.01.07	Abono Pecuniário de Férias	189.306,82	-34.347,46	154.959,36	58.015,09	37,44%	206.814,46	0,01	1,09	133,46%	31.635,90	39.994,78	28.361,92	99.992,60
5.2.2.1.1.01.01.08	1/3 de Férias	192.306,85	-24.498,75	167.808,10	78.507,01	46,78%	206.814,46	0,01	1,08	123,24%	31.635,90	39.994,78	28.361,92	99.992,60
5.2.2.1.1.01.01.09	Horas Extras	35.533,33	-2.985,30	32.548,03	6.647,95	20,43%	18.333,00	0,00	0,52	56,33%			18.333,00	18.333,00
5.2.2.1.1.01.01.10	Produtividade	101.200,00	33.922,75	135.122,75	105.724,36	78,24%	146.520,00	0,01	1,45	108,43%		133.320,00	0,00	133.320,00
5.2.2.1.1.01.01.11	Adicional Noturno	18.148,20	0,00	18.148,20	5.256,74	28,97%	9.275,11	0,00	0,51	51,11%				0,00
5.2.2.1.1.01.01.12	Indenizações Trabalhistas	0,00	0,00	0,00	0,00	#DIV/0!	0,00	0,00	#DIV/0!	#DIV/0!				0,00
5.2.2.1.1.01.01.13	Férias	509.020,61	37.561,76	546.582,37	228.200,60	41,75%	620.443,58	0,03	0,00	113,51%	94.907,90	119.984,35	85.085,76	299.978,01
5.2.2.1.1.01.02	ENCARGOS PATRONAIS	1.987.212,59	373.847,81	2.361.060,40	1.284.971,41	54,42%	2.600.757,37	0,13	1,31	110,15%	396.869,65	503.212,22	357.743,27	1.257.825,14
5.2.2.1.1.01.02.01	INSS Patronal	1.398.707,24	259.321,40	1.658.028,64	889.283,06	53,63%	1.833.320,77	0,09	1,31	110,57%	279.760,57	354.723,37	252.179,68	886.663,62
5.2.2.1.1.01.02.02	INSS Terceiros	3.000,00		3.000,00	0,00	0,00%	0,00	0,00	0,00	0,00%				0,00
5.2.2.1.1.01.02.03	FGTS	520.449,20	105.543,77	625.992,97	354.326,37	56,60%	682.165,86	0,03	1,31	108,97%	104.096,96	131.990,09	93.834,30	329.921,35
5.2.2.1.1.01.02.04	PISPASEP sobre Folha de Pagamento	65.056,15	8.982,64	74.038,79	41.361,98	55,87%	85.270,74	0,00	1,31	115,17%	13.012,12	16.498,76	11.729,29	41.240,17
5.2.2.1.1.01.02.05	Outros Encargos Patronais			0,00	0,00	#DIV/0!	0,00	0,00	#DIV/0!	#DIV/0!				0,00
5.2.2.1.1.02	JUROS E ENCARGOS DA DÍVIDA	0,00	0,00	0,00	0,00	#DIV/0!	0,00	0,00	#DIV/0!	#DIV/0!	0,00	0,00	0,00	0,00
5.2.2.1.1.02.01	JUROS E ENCARGOS DA DÍVIDA CONTRATUAL	0,00	0,00	0,00	0,00	#DIV/0!	0,00	0,00	#DIV/0!	#DIV/0!	0,00	0,00	0,00	0,00
5.2.2.1.1.02.01.001	Juros e Encargos da Dívida Contratual A			0,00		#DIV/0!	0,00	0,00	#DIV/0!	#DIV/0!				0,00
5.2.2.1.1.02.02	JUROS E ENCARGOS DA DÍVIDA MOBILIÁRIA	0,00	0,00	0,00	0,00	#DIV/0!	0,00	0,00	#DIV/0!	#DIV/0!	0,00	0,00	0,00	0,00
5.2.2.1.1.02.02.001	Juros e Encargos da Dívida Mobiliária A			0,00		#DIV/0!	0,00	0,00	#DIV/0!	#DIV/0!				0,00
5.2.2.1.1.02.03	JUROS E ENCARGOS DE EMPRÉSTIMOS POR ANTECIPAÇÃO DE RECEITA ORÇAMENTÁRIA	0,00	0,00	0,00	0,00	#DIV/0!	0,00	0,00	#DIV/0!	#DIV/0!	0,00	0,00	0,00	0,00
5.2.2.1.1.02.03.001	Juros e Encargos de Empréstimos por Antecipação de Receita Orçamentária A			0,00		#DIV/0!	0,00	0,00	#DIV/0!	#DIV/0!				0,00
5.2.2.1.1.02.04	OUTROS JUROS E ENCARGOS DE EMPRÉSTIMOS E FINANCIAMENTOS	0,00	0,00	0,00	0,00	#DIV/0!	0,00	0,00	#DIV/0!	#DIV/0!	0,00	0,00	0,00	0,00
5.2.2.1.1.02.04.001	Outros Juros e Encargos de Empréstimos e Financiamentos A			0,00		#DIV/0!	0,00	0,00	#DIV/0!	#DIV/0!				0,00
5.2.2.1.1.02.05	FINANCEIRAS	0,00	0,00	0,00	0,00	#DIV/0!	0,00	0,00	#DIV/0!	#DIV/0!	0,00	0,00	0,00	0,00
5.2.2.1.1.02.05.001	Juros Sobre Empréstimos			0,00		#DIV/0!	0,00	0,00	#DIV/0!	#DIV/0!				0,00
5.2.2.1.1.02.05.002	Atualização Monetária Sobre Empréstimos			0,00		#DIV/0!	0,00	0,00	#DIV/0!	#DIV/0!				0,00
5.2.2.1.1.02.06	JUROS E ENCARGOS DE MORA DE EMPRÉSTIMOS E FINANCIAMENTOS OBTIDOS	0,00	0,00	0,00	0,00	#DIV/0!	0,00	0,00	#DIV/0!	#DIV/0!	0,00	0,00	0,00	0,00
5.2.2.1.1.02.06.001	Juros e Encargos de Mora de Empréstimos e Financiamentos Obtidos A			0,00		#DIV/0!	0,00	0,00	#DIV/0!	#DIV/0!				0,00
5.2.2.1.1.02.07	JUROS E ENCARGOS DE MORA DE AQUISIÇÃO DE BENS E SERVIÇOS	0,00	0,00	0,00	0,00	#DIV/0!	0,00	0,00	#DIV/0!	#DIV/0!	0,00	0,00	0,00	0,00
5.2.2.1.1.02.07.001	Juros e Encargos de Mora de Aquisição de Bens e Serviços A			0,00		#DIV/0!	0,00	0,00	#DIV/0!	#DIV/0!				0,00
5.2.2.1.1.02.08	JUROS E ENCARGOS DE MORA DE OBRIGAÇÕES TRIBUTÁRIAS	0,00	0,00	0,00	0,00	#DIV/0!	0,00	0,00	#DIV/0!	#DIV/0!	0,00	0,00	0,00	0,00
5.2.2.1.1.02.08.001	Juros e Encargos de Mora de Obrigações Tributárias A			0,00		#DIV/0!	0,00	0,00	#DIV/0!	#DIV/0!				0,00
5.2.2.1.1.02.09	OUTROS JUROS E ENCARGOS DE MORA	0,00	0,00	0,00	0,00	#DIV/0!	0,00	0,00	#DIV/0!	#DIV/0!	0,00	0,00	0,00	0,00
5.2.2.1.1.02.09.001	Outros Juros e Encargos de Mora A			0,00		#DIV/0!	0,00	0,00	#DIV/0!	#DIV/0!				0,00
5.2.2.1.1.02.10	VARIAÇÕES MONETÁRIAS E CAMBIAS DE DÍVIDA CONTRATUAL			0,00		#DIV/0!	0,00	0,00	#DIV/0!	#DIV/0!				0,00
5.2.2.1.1.02.11	VARIAÇÕES MONETÁRIAS E CAMBIAS DE DÍVIDA MOBILIÁRIA			0,00		#DIV/0!	0,00	0,00	#DIV/0!	#DIV/0!				0,00
5.2.2.1.1.02.12	OUTRAS VARIAÇÕES MONETÁRIAS E CAMBIAS			0,00		#DIV/0!	0,00	0,00	#DIV/0!	#DIV/0!				0,00
5.2.2.1.1.02.13	DESCONTOS FINANCEIROS CONCEDIDOS			0,00		#DIV/0!	0,00	0,00	#DIV/0!	#DIV/0!				0,00
5.2.2.1.1.02.14	JUROS E ENCARGOS EM SENTENÇAS JUDICIAIS			0,00		#DIV/0!	0,00	0,00	#DIV/0!	#DIV/0!				0,00
5.2.2.1.1.02.15	JUROS E ENCARGOS EM INDENIZAÇÕES E RESTITUIÇÕES			0,00		#DIV/0!	0,00	0,00	#DIV/0!	#DIV/0!				0,00
5.2.2.1.1.02.16	OUTRAS VARIAÇÕES PATRIMONIAIS DIMINUTIVAS FINANCEIRAS			0,00		#DIV/0!	0,00	0,00	#DIV/0!	#DIV/0!				0,00
5.2.2.1.1.04	OUTRAS DESPESAS CORRENTES	7.440.809,05	595.692,38	8.036.501,43	3.837.860,92	47,76%	7.379.489,45	0,37	0,99	91,82%	578.148,55	1.006.214,09	614.022,45	2.198.385,09
5.2.2.1.1.04.01	BENEFÍCIOS A PESSOAL	1.528.440,68	183.701,84	1.712.142,52	969.105,12	56,60%	2.038.272,14	0,10	1,33	119,05%	501.049,96	508.443,57	191.029,97	1.200.523,50
5.2.2.1.1.04.01.01	Vale Transporte	9.000,00		9.000,00	4.829,45	53,66%	13.852,76	0,00	1,54	153,92%		2.250,00	2.250,00	4.500,00
5.2.2.1.1.04.01.02	Programa de Alimentação ao Trabalhador - PAT	1.156.680,00	165.000,00	1.321.680,00	755.005,95	57,12%	1.615.194,54	0,08	1,40	122,21%	402.202,59	402.202,59	156.412,12	960.817,30
5.2.2.1.1.04.01.03	Plano de Saúde	362.760,68	18.701,84	381.462,52	209.269,72	54,86%	409.224,84	0,02	1,13	107,28%	98.847,37	103.990,98	32.367,85	235.206,20
5.2.2.1.1.04.01.04	Plano Odontológico	0,00		0,00	0,00	#DIV/0!	0,00	0,00	#DIV/0!	#DIV/0!		</		

CONSELHO REGIONAL DE ENGENHARIA E AGRONOMIA PIAUI
ANEXO VI da Resolução nº 1138/2023
PROPOSTA ORÇAMENTÁRIA - DEMONSTRATIVO ANALÍTICO DA DESPESA

Exercício de 2025

PROPOSTA ORÇAMENTÁRIA POR PROGRAMA

CÓDIGO	DESPESA ANALÍTICA	PROPOSTA ORÇAMENTÁRIA INICIAL Ano 2024	TRANSPOSIÇÕES ORÇAMENTÁRIAS Nº 01 a xxx E REFORMULAÇÕES APROVADAS 01 e 02	ORÇAMENTO ATUALIZADO Ano 2024	Despesa Liquidada até 31/07/2024	% Executado x Orçado Atual	PROPOSTA ORÇAMENTÁRIA Ano 2025	% sobre Total	% Proposta Orçamentária sobre Dotação Inicial	% Proposta Orçamentária sobre Dotação Atualizada	FINALIDADE Registro	FINALIDADE Fiscalização	FINALIDADE Julgamento e Normalização	FINALIDADE TOTAL
5.2.2.1.1.04.03.01.004	Carteiras de Identificação Profissional	6.370,00	64.000,00	70.370,00	64.000,00	90,95%	0,00	0,00	0,00	0,00%				0,00
5.2.2.1.1.04.03.01.005	Bandeiras, Flâmulas e Placas			0,00		#DIV/0!	0,00	0,00	#DIV/0!	#DIV/0!				0,00
5.2.2.1.1.04.03.01.006	Material para Áudio, Vídeo e Foto	1.000,00		1.000,00		0,00%	0,00	0,00	0,00	0,00%				0,00
5.2.2.1.1.04.03.01.007	Material para Divulgação			0,00		#DIV/0!	0,00	0,00	#DIV/0!	#DIV/0!				0,00
5.2.2.1.1.04.03.01.008	Materiais de Informática	80.000,00	-50.000,00	30.000,00	3.998,00	13,33%	13.000,00	0,00	0,16	43,33%				0,00
5.2.2.1.1.04.03.01.009	Aquisição de Softwares de Base	25.000,00	10.000,00	35.000,00		0,00%	0,00	0,00	0,00	0,00%				0,00
5.2.2.1.1.04.03.01.010	Materiais Elétricos e de Telefonia	5.000,00	-5.000,00	0,00	0,00	#DIV/0!	0,00	0,00	0,00	#DIV/0!				0,00
5.2.2.1.1.04.03.01.011	Materiais para Manutenção de Bens Móveis			0,00		#DIV/0!	0,00	0,00	#DIV/0!	#DIV/0!				0,00
5.2.2.1.1.04.03.01.012	Materiais para Manutenção de Bens Imóveis/Instalações			0,00		#DIV/0!	0,00	0,00	#DIV/0!	#DIV/0!				0,00
5.2.2.1.1.04.03.01.013	Material de Copa e Cozinha	10.000,00	0,00	10.000,00	1.927,70	19,28%	0,00	0,00	0,00	0,00%				0,00
5.2.2.1.1.04.03.01.014	Uniformes, Tecidos e Aviamentos	15.000,00	-15.000,00	0,00	0,00	#DIV/0!	0,00	0,00	0,00	#DIV/0!				0,00
5.2.2.1.1.04.03.01.015	Gêneros de Alimentação	20.000,00		20.000,00	10.822,50	54,11%	0,00	0,00	0,00	0,00%				0,00
5.2.2.1.1.04.03.01.016	Materiais de Higiene, Limpeza e Conservação	54.000,00		54.000,00	17.876,40	33,10%	0,00	0,00	0,00	0,00%				0,00
5.2.2.1.1.04.03.01.017	Bens Móveis Não Ativáveis	42.500,00	306.000,00	348.500,00	18.320,00	5,26%	0,00	0,00	0,00	0,00%				0,00
5.2.2.1.1.04.03.01.018	Materiais de Distribuição Gratuita /Livros			0,00		#DIV/0!	0,00	0,00	#DIV/0!	#DIV/0!				0,00
5.2.2.1.1.04.03.01.019	Prêmios, Diplomas e Medalhas			0,00		#DIV/0!	0,00	0,00	#DIV/0!	#DIV/0!				0,00
5.2.2.1.1.04.03.01.020	Gás e Outros Materiais Engarrafados	6.512,00		6.512,00	2.576,00	39,56%	7.000,00	0,00	1,07	107,49%				0,00
5.2.2.1.1.04.03.02	DESPESAS COM VEÍCULOS	255.126,72	5.120,00	260.246,72	163.093,85	62,67%	228.721,50	0,01	0,90	87,89%	0,00	156.994,43	0,00	156.994,43
5.2.2.1.1.04.03.02.001	Combustíveis e Lubrificantes	255.126,72	5.120,00	260.246,72	163.093,85	62,67%	228.721,50	0,01	0,90	87,89%		156.994,43		156.994,43
5.2.2.1.1.04.03.02.002	Peças e Acessórios			0,00		#DIV/0!	0,00	0,00	#DIV/0!	#DIV/0!				0,00
5.2.2.1.1.04.03.03	OUTROS MATERIAIS DE CONSUMO	0,00	0,00	0,00	0,00	#DIV/0!	0,00	0,00	#DIV/0!	#DIV/0!	0,00	0,00	0,00	0,00
5.2.2.1.1.04.03.03.001	Outros Materiais de Consumo			0,00		#DIV/0!	0,00	0,00	#DIV/0!	#DIV/0!				0,00
5.2.2.1.1.04.03.04	SERVIÇOS DE TERCEIROS - PESSOAS FÍSICAS	14.780,00	-14.780,00	0,00	0,00	#DIV/0!	0,00	0,00	0,00	#DIV/0!	0,00	0,00	0,00	0,00
5.2.2.1.1.04.03.04.001	Serviço de Auditoria e Perícia			0,00		#DIV/0!	0,00	0,00	#DIV/0!	#DIV/0!				0,00
5.2.2.1.1.04.03.04.002	Serviço de Assessoria e Consultoria			0,00		#DIV/0!	0,00	0,00	#DIV/0!	#DIV/0!				0,00
5.2.2.1.1.04.03.04.003	Serviços Advocatícios			0,00		#DIV/0!	0,00	0,00	#DIV/0!	#DIV/0!				0,00
5.2.2.1.1.04.03.04.004	Serviços de Instrutores	2.500,00	-2.500,00	0,00		#DIV/0!	0,00	0,00	0,00	#DIV/0!				0,00
5.2.2.1.1.04.03.04.005	Serviços de Informática			0,00		#DIV/0!	0,00	0,00	#DIV/0!	#DIV/0!				0,00
5.2.2.1.1.04.03.04.006	Serviços de Motorista			0,00		#DIV/0!	0,00	0,00	#DIV/0!	#DIV/0!				0,00
5.2.2.1.1.04.03.04.007	Serviços de Copa e Cozinha			0,00		#DIV/0!	0,00	0,00	#DIV/0!	#DIV/0!				0,00
5.2.2.1.1.04.03.04.008	Serviços de Limpeza, Conservação e Jardinagem	2.160,00	-2.160,00	0,00	0,00	#DIV/0!	0,00	0,00	0,00	#DIV/0!				0,00
5.2.2.1.1.04.03.04.009	Serviços de Segurança Predial e Preventiva			0,00		#DIV/0!	0,00	0,00	#DIV/0!	#DIV/0!				0,00
5.2.2.1.1.04.03.04.010	Serviços de Medicina do Trabalho			0,00		#DIV/0!	0,00	0,00	#DIV/0!	#DIV/0!				0,00
5.2.2.1.1.04.03.04.011	Serviços de Seleção, Treinamento e Orientação Profis.			0,00		#DIV/0!	0,00	0,00	#DIV/0!	#DIV/0!				0,00
5.2.2.1.1.04.03.04.012	Serviços de Integração Social			0,00		#DIV/0!	0,00	0,00	#DIV/0!	#DIV/0!				0,00
5.2.2.1.1.04.03.04.013	Serviços de Tradução			0,00		#DIV/0!	0,00	0,00	#DIV/0!	#DIV/0!				0,00
5.2.2.1.1.04.03.04.014	Serviços Fotográficos e Vídeos	1.200,00	-1.200,00	0,00		#DIV/0!	0,00	0,00	0,00	#DIV/0!				0,00
5.2.2.1.1.04.03.04.015	Serviço de Divulgação Institucional			0,00		#DIV/0!	0,00	0,00	#DIV/0!	#DIV/0!				0,00
5.2.2.1.1.04.03.04.016	Serviço de Produções Jornalísticas			0,00		#DIV/0!	0,00	0,00	#DIV/0!	#DIV/0!				0,00
5.2.2.1.1.04.03.04.017	Serviços de Representações			0,00		#DIV/0!	0,00	0,00	#DIV/0!	#DIV/0!				0,00
5.2.2.1.1.04.03.04.018	Serviços de Apoio Administrativo e Operacional	3.120,00	-3.120,00	0,00	0,00	#DIV/0!	0,00	0,00	0,00	#DIV/0!				0,00
5.2.2.1.1.04.03.04.019	Demais Serviços Profissionais	5.800,00	-5.800,00	0,00		#DIV/0!	0,00	0,00	0,00	#DIV/0!				0,00
5.2.2.1.1.04.03.04.020	Manutenção e Conservação Dos Bens Imóveis		0,00	0,00	0,00	#DIV/0!	0,00	0,00	#DIV/0!	#DIV/0!				0,00
5.2.2.1.1.04.03.04.021	Encadernação de Documentos			0,00		#DIV/0!	0,00	0,00	#DIV/0!	#DIV/0!				0,00
5.2.2.1.1.04.03.04.022	Inscrições			0,00		#DIV/0!	0,00	0,00	#DIV/0!	#DIV/0!				0,00
5.2.2.1.1.04.03.04.023	Serviço de Alimentação			0,00		#DIV/0!	0,00	0,00	#DIV/0!	#DIV/0!				0,00
5.2.2.1.1.04.03.04.024	Jetons - Conselheiros			0,00		#DIV/0!	0,00	0,00	#DIV/0!	#DIV/0!				0,00
5.2.2.1.1.04.05	DIÁRIAS	1.160.201,78	396.129,32	1.556.331,10	843.532,33	54,20%	951.489,91	0,05	0,82	61,14%	14.353,02	256.404,73	184.523,15	455.280,90
5.2.2.1.1.04.05.01	Diárias - Funcionários	559.877,60	81.158,08	641.035,68	381.126,73	59,45%	391.000,00	0,02	0,70	61,00%	14.353,02	256.404,73	8.452,60	279.210,35
5.2.2.1.1.04.05.02	Diárias - Conselheiros	266.559,89	246.116,18	512.676,07	296.360,19	57,81%	305.122,79	0,02	1,14	59,52%			176.070,55	176.070,55
5.2.2.1.1.04.05.03	Diárias - Colaboradores	333.764,29	68.855,06	402.619,35	166.045,41	41,24%	255.367,12	0,01	0,77	63,43%				0,00
5.2.2.1.1.04.06	PASSAGENS	549.959,50	371.444,15	921.403,65	669.918,53	72,71%	534.456,79	0,03	0,97	58,00%	0,00	6.471,91	19.528,75	26.000,66
5.2.2.1.1.04.06.01	Passagens - Funcionários	276.559,50	-80.369,60	196.189,90	141.849,11	72,30%	193.512,78	0,01	0,70	98,64%	0,00	6.471,91	11.996,51	18.468,42
5.2.2.1.1.04.06.02	Passagens - Conselheiros	144.000,00	34.628,86	178.628,86	135.640,38	75,93%	180.365,78	0,01	1,25	100,97%			7.532,24	7.532,24
5.2.2.1.1.04.06.03	Passagens - Colaboradores	129.400,00	417.184,89	546.584,89	392.429,04	71,80%	160.578,23	0,01	1,24	29,38%				0,00
5.2.2.1.1.04.07	HOSPEDAGENS E ALIMENTAÇÃO	0,00	0,00	0,00	0,00	#DIV/0!	0,00	0,00	#DIV/0!	#DIV/0!	0,00	0,00	0,00	0,00
5.2.2.1.1.04.07.01	Hospedagens e Alimentação - Funcionários			0,00		#DIV/0!	0,00	0,00	#DIV/0!	#DIV/0!				0,00
5.2.2.1.1.04.07.02	Hospedagens e Alimentação - Conselheiros			0,00		#DIV/0!	0,00	0,00	#DIV/0!	#DIV/0!				0,00
5.2.2.1.1.04.07.03	Hospedagens e Alimentação - Colaboradores			0,00		#DIV/0!	0,00	0,00	#DIV/0!	#DIV/0!				0,00
5.2.2.1.1.04.08	DESPESAS COM LOCOMOÇÃO	61.843,40	-31.929,06	29.914,34	8.268,72	27,64%	18.000,00	0,00	0,29	60,17%	1.734,40	1.384,84	10.032,79	13.152,03
5.2.2.1.1.04.08.01	Locomoção - Funcionários	2.372,00	520,00	2.892,00	1.147,83	39,69%	8.000,00	0,00	3,37	276,63%	1.734,40	1.384,84	651,07	3.770,31
5.2.2.1.1.04.08.02	Locomoção - Conselheiros	33.400,00	-18.909,00	14.491,00	3.082,00	21,27%	7.000,00	0,00	0,21	48,31%			7.000,00	7.000,00
5.2.2.1.1.04.08.03	Locomoção - Colaboradores	26.071,40	-13.540,06	12.531,34	4.038,89	32,23%	3.000,00	0,00	0,12	23,94%			2.381,72	2.381,72
5.2.2.1.1.04.08.04	Despesa Com Excesso de Bagagem			0,00		#DIV/0!	0,00	0,00	#DIV/0!	#DIV/0!				0,00
5.2.2.1.1.04.08.05	Pedágios			0,00		#DIV/0!	0,00	0,00	#DIV/0!	#DIV/0!				0,00
5.2.2.1.1.04.08.06	Estacionamento			0,00		#DIV/0!	0,00	0,00	#DIV/0!	#DIV/0!				0,00
5.2.2.1.1.04.08.07	Fretes e Transportes de Encomendas			0,00		#DIV/0!	0,00	0,00	#DIV/0!	#DIV/0!				0,00
5.2.2.1.1.04.09	SERVIÇOS DE TERCEIROS - PESSOAS JURÍDICAS	3.502.514,97	-603.993,87	2.898.521,10	1.064.421,77	36,72%	3.588.549,11	0,18	1,02	123,81%	61.011,17	76.514,61	208.907,79	346.433,57
5.2.2.1.1.04.09.01	Serviço de Auditoria e Perícia			0,00		#DIV/0!	0,00	0,00	#DIV/0!	#DIV/0!				0,00
5.2.2.1.1.04.09.02	Serviço de Assessoria e Consultoria	130.000,00	-60.000,00	70.000,00		0,00%	300.000,00	0,02	2,31	428,57%				0,00
5.2.2.1.1.04.09.03	Serviços Advocatícios			0,00		#DIV/0!	0,00	0,00	#DIV/0!	#DIV/0!				0,00
5.2.2.1.1.04.09.04	Serviços de Instrutores			0,00		#DIV/0!	0,00	0,00	#DIV/0!	#DIV/0!				0,00
5.2.2.1.1.04.09.05	Serviços de Informática	169.160,00	0,00	169.160,00	75.388,56	44,57%	159.437,60	0,01	0,94	94,25%				0,00
5.2.2.1.1.04.09.06	Serviços de Motorista			0,00		#DIV/0!	0,00	0,00	#DIV/0!	#DIV/0!				0,00
5.2.2.1.1.04.09.07	Serviços de Copa e Cozinha			0,00		#DIV/0!	0,00	0,00	#DIV/0!	#DIV/0!				0,00
5.2.2.1.1.04.09.08	Serviços de Limpeza, Conservação e Jardinagem	100.000,00		100.000,00	31.074,40	31,07%	98.160,00	0,00	0,98					

CONSELHO REGIONAL DE ENGENHARIA E AGRONOMIA PIAUI
ANEXO VI da Resolução nº 1138/2023
PROPOSTA ORÇAMENTÁRIA - DEMONSTRATIVO ANALÍTICO DA DESPESA

Exercício de 2025

PROPOSTA ORÇAMENTÁRIA POR PROGRAMA

CÓDIGO	DESPESA ANALÍTICA	PROPOSTA ORÇAMENTÁRIA INICIAL Ano 2024	TRANSPOSIÇÕES ORÇAMENTÁRIAS Nº 01 a xxx E REFORMULAÇÕES APROVADAS 01 e 02	ORÇAMENTO ATUALIZADO Ano 2024	Despesa Liquidada até 31/07/2024	% Executado x Orçado Atual	PROPOSTA ORÇAMENTÁRIA Ano 2025	% sobre Total	% Proposta Orçamentária sobre Dotação Inicial	% Proposta Orçamentária sobre Dotação Atualizada	FINALIDADE Registro	FINALIDADE Fiscalização	FINALIDADE Julgamento e Normalização	FINALIDADE TOTAL
5.2.2.1.1.04.09.13	Remuneração de Estagiários	227.800,00	34.180,00	261.980,00	118.535,16	45,25%	233.820,17	0,01	1,03	89,25%	58.973,97		14.743,49	73.717,46
5.2.2.1.1.04.09.14	Remuneração de Menores Aprendizizes	18.000,00		18.000,00	8.171,34	45,40%	0,00	0,00	0,00	0,00%				0,00
5.2.2.1.1.04.09.15	Serviços de Integração Social			0,00		#DIV/0!	14.000,00	0,00	#DIV/0!	#DIV/0!		3.500,00	3.500,00	7.000,00
5.2.2.1.1.04.09.16	Serviços de Tradução			0,00		#DIV/0!	0,00	0,00	#DIV/0!	#DIV/0!				0,00
5.2.2.1.1.04.09.17	Serviços Fotográficos e Vídeos	6.000,00	-6.000,00	0,00		#DIV/0!	0,00	0,00	0,00	#DIV/0!				0,00
5.2.2.1.1.04.09.18	Serviço de Divulgação Institucional	10.000,00	-2.000,00	8.000,00	155,68	1,95%	10.000,00	0,00	1,00	125,00%				0,00
5.2.2.1.1.04.09.19	Serviço de Produções Jornalísticas	4.000,00	-4.000,00	0,00		#DIV/0!	192.000,00	0,01	48,00	#DIV/0!				0,00
5.2.2.1.1.04.09.20	Serviços de Representações			0,00		#DIV/0!	0,00	0,00	#DIV/0!	#DIV/0!				0,00
5.2.2.1.1.04.09.21	Serviços de Apoio Administrativo e Operacional	666.400,00	-95.801,08	570.598,92	205.139,10	35,95%	600.730,40	0,03	0,90	105,28%				0,00
5.2.2.1.1.04.09.22	Demais Serviços Profissionais	277.500,00	-162.800,00	114.700,00	59.700,00	52,05%	580.970,93	0,03	2,09	506,51%				0,00
5.2.2.1.1.04.09.23	Seguros de Bens Móveis	89.000,00		89.000,00		0,00%	39.000,00	0,00	0,44	43,82%		21.840,00		21.840,00
5.2.2.1.1.04.09.24	Seguros de Bens Imóveis	4.000,00		4.000,00		0,00%	4.000,00	0,00	1,00	100,00%				0,00
5.2.2.1.1.04.09.25	Seguros de Viagens/vida	6.200,00	820,00	7.020,00	4.068,57	57,96%	6.724,80	0,00	1,08	95,79%	97,20	5.016,00	24,30	5.137,50
5.2.2.1.1.04.09.26	Locação de Bens Móveis, Máquinas e Equipamentos	80.200,00	-50.000,00	30.200,00	7.927,50	26,25%	21.120,00	0,00	0,26	69,93%				0,00
5.2.2.1.1.04.09.27	Locação de Bens Imóveis	154.357,00	-48.700,00	105.657,00	49.823,62	47,16%	104.822,00	0,01	0,68	99,21%				0,00
5.2.2.1.1.04.09.28	Condomínios			0,00	0,00	#DIV/0!	0,00	0,00	#DIV/0!	#DIV/0!				0,00
5.2.2.1.1.04.09.29	Manutenção e Conservação Bens Móveis	23.000,00		23.000,00	5.733,10	24,93%	23.549,00	0,00	1,02	102,39%				0,00
5.2.2.1.1.04.09.30	Manutenção e Conserv. dos Bens Imóveis	156.400,00	0,00	156.400,00	2.430,00	1,55%	100.000,00	0,01	0,64	63,94%				0,00
5.2.2.1.1.04.09.31	Manutenção e Conservação de Veículos	222.400,00	-20.000,00	202.400,00	41.848,69	20,68%	80.127,57	0,00	0,36	39,59%		42.558,61		42.558,61
5.2.2.1.1.04.09.32	Serviços de Energia Elétrica	247.160,00		247.160,00	138.653,63	56,10%	356.583,63	0,02	1,44	144,27%				0,00
5.2.2.1.1.04.09.33	Serviços de Água e Esgoto	36.000,00	0,00	36.000,00	21.826,20	60,63%	51.130,90	0,00	1,42	142,03%				0,00
5.2.2.1.1.04.09.34	Postagem de Correspondência de Cobrança	0,00		0,00		#DIV/0!	0,00	0,00	#DIV/0!	#DIV/0!				0,00
5.2.2.1.1.04.09.35	Postagem de Correspondência Institucional	121.488,65		121.488,65	54.932,12	45,22%	128.985,10	0,01	1,06	106,17%				0,00
5.2.2.1.1.04.09.36	Serviços de Telecomunicações	110.000,00		110.000,00	52.073,96	47,34%	104.342,82	0,01	0,95	94,86%				0,00
5.2.2.1.1.04.09.37	Serviços de Internet	129.000,00	-35.000,00	94.000,00	44.531,17	47,37%	86.424,19	0,00	0,67	91,94%				0,00
5.2.2.1.1.04.09.38	Passagens aéreas, terrestres e marítimas			0,00		#DIV/0!	0,00	0,00	#DIV/0!	#DIV/0!				0,00
5.2.2.1.1.04.09.39	Assinaturas	1.000,00		1.000,00		0,00%	0,00	0,00	0,00	0,00%				0,00
5.2.2.1.1.04.09.40	Publicações Técnicas	3.500,00		3.500,00	1.443,41	41,24%	3.500,00	0,00	1,00	100,00%				0,00
5.2.2.1.1.04.09.41	Confecção de Revistas			0,00		#DIV/0!	0,00	0,00	#DIV/0!	#DIV/0!				0,00
5.2.2.1.1.04.09.42	Confecção de Livros			0,00		#DIV/0!	0,00	0,00	#DIV/0!	#DIV/0!				0,00
5.2.2.1.1.04.09.43	Impressão de Boletins			0,00		#DIV/0!	0,00	0,00	#DIV/0!	#DIV/0!				0,00
5.2.2.1.1.04.09.44	Impressos Gráficos	44.949,32	47.897,21	92.846,53	23.728,77	25,56%	54.000,00	0,00	1,20	58,16%				0,00
5.2.2.1.1.04.09.45	Cópias e Microfilmagem de Documentos			0,00		#DIV/0!	0,00	0,00	#DIV/0!	#DIV/0!				0,00
5.2.2.1.1.04.09.46	Encadernação de Documentos			0,00		#DIV/0!	0,00	0,00	#DIV/0!	#DIV/0!				0,00
5.2.2.1.1.04.09.47	Inscrições - (Cursos, Seminários e Congressos)	84.000,00	-46.170,00	37.830,00	13.820,00	36,53%	5.000,00	0,00	0,06	13,22%	500,00	2.000,00		2.500,00
5.2.2.1.1.04.09.48	Serviço de Alimentação	292.000,00	-102.520,00	189.480,00	91.241,00	48,15%	190.000,00	0,01	0,65	100,27%			190.000,00	190.000,00
5.2.2.1.1.06	DEMAIS DESPESAS CORRENTES	227.600,00	-8.000,00	219.600,00	37.409,17	17,04%	219.000,00	0,01	0,96	99,73%	60.000,00	0,00	16.000,00	76.000,00
5.2.2.1.1.06.01	Sentenças Judiciais	0,00	0,00	0,00	0,00	#DIV/0!	0,00	0,00	#DIV/0!	#DIV/0!				0,00
5.2.2.1.1.06.03	Despesas Correntes de Exercícios Anteriores		3.470,00	3.470,00	3.465,37	99,87%	0,00	0,00	#DIV/0!	0,00%				0,00
5.2.2.1.1.06.04	Despesas Miúdas de Pronto Pagamento	97.600,00	-8.000,00	89.600,00	31.563,43	35,23%	89.000,00	0,00	0,91	99,33%	60.000,00		16.000,00	76.000,00
5.2.2.1.1.06.06	Premiações Culturais			0,00		#DIV/0!	0,00	0,00	#DIV/0!	#DIV/0!				0,00
5.2.2.1.1.06.07	Premiações Artísticas			0,00		#DIV/0!	0,00	0,00	#DIV/0!	#DIV/0!				0,00
5.2.2.1.1.06.08	Premiações Científicas			0,00		#DIV/0!	0,00	0,00	#DIV/0!	#DIV/0!				0,00
5.2.2.1.1.06.09	Premiações Desportivas			0,00		#DIV/0!	0,00	0,00	#DIV/0!	#DIV/0!				0,00
5.2.2.1.1.06.10	Ordens Honoríficas			0,00		#DIV/0!	0,00	0,00	#DIV/0!	#DIV/0!				0,00
5.2.2.1.1.06.11	Outras Premiações			0,00		#DIV/0!	0,00	0,00	#DIV/0!	#DIV/0!				0,00
5.2.2.1.1.06.12	Incentivos a Educação			0,00		#DIV/0!	0,00	0,00	#DIV/0!	#DIV/0!				0,00
5.2.2.1.1.06.13	Incentivos a Ciência			0,00		#DIV/0!	0,00	0,00	#DIV/0!	#DIV/0!				0,00
5.2.2.1.1.06.14	Incentivos a Cultura			0,00		#DIV/0!	0,00	0,00	#DIV/0!	#DIV/0!				0,00
5.2.2.1.1.06.15	Incentivos ao Esporte			0,00		#DIV/0!	0,00	0,00	#DIV/0!	#DIV/0!				0,00
5.2.2.1.1.06.16	Outros Incentivos			0,00		#DIV/0!	0,00	0,00	#DIV/0!	#DIV/0!				0,00
5.2.2.1.1.07	SERVIÇOS BANCÁRIOS	306.300,00	2.882,95	309.182,95	186.110,69	60,19%	347.000,00	0,02	1,13	112,23%	0,00	0,00	0,00	0,00
5.2.2.1.1.07.01	Taxas sobre Serviços Bancários	26.300,00	2.882,95	29.182,95	17.165,28	58,82%	32.000,00	0,00	1,22	109,65%				0,00
5.2.2.1.1.07.02	Despesas com Cobrança	280.000,00	0,00	280.000,00	168.945,41	60,34%	315.000,00	0,02	1,13	112,50%				0,00
5.2.2.1.1.08	TRANSFERÊNCIAS CORRENTES	290.000,00	260.000,00	550.000,00	105.392,11	19,16%	555.000,00	0,03	1,91	100,91%	0,00	0,00	0,00	0,00
5.2.2.1.1.08.01	SUBVENÇÕES SOCIAIS	290.000,00	260.000,00	550.000,00	105.392,11	19,16%	555.000,00	0,03	1,91	100,91%	0,00	0,00	0,00	0,00
5.2.2.1.1.08.01.01	Prodesu - Programa Desenvolvimento Sustentável do Sistema	190.000,00	0,00	190.000,00	105.392,11	55,47%	195.000,00	0,01	1,03	102,63%				0,00
5.2.2.1.1.08.01.02	Auxílios Diversos A			0,00		#DIV/0!	0,00	0,00	#DIV/0!	#DIV/0!				0,00
5.2.2.1.1.08.01.03	Convênios, Acordos e Ajuda a Entidades - Resol. 1032	100.000,00	260.000,00	360.000,00		0,00%	360.000,00	0,02	3,60	100,00%				0,00
5.2.2.1.1.08.01.04	Subvenções			0,00		#DIV/0!	0,00	0,00	#DIV/0!	#DIV/0!				0,00
5.2.2.1.1.09	RESERVAS	0,00	0,00	0,00	0,00	#DIV/0!	0,00	0,00	#DIV/0!	#DIV/0!	0,00	0,00	0,00	0,00
5.2.2.1.1.09.01	Reserva de Contingência			0,00		#DIV/0!	0,00	0,00	#DIV/0!	#DIV/0!				0,00
5.2.2.1.2	DOTAÇÃO INICIAL - DESPESAS DE CAPITAL	300.203,17	7.160.000,00	7.460.203,17	53.263,92	0,71%	92.885,91	0,00	0,31	1,25%	0,00	0,00	0,00	0,00
5.2.2.1.2.01	INVESTIMENTOS	300.203,17	7.160.000,00	7.460.203,17	53.263,92	0,71%	92.885,91	0,00	0,31	1,25%	0,00	0,00	0,00	0,00
5.2.2.1.2.01.01	OBRAS, INSTALAÇÕES E REFORMAS	0,00	750.000,00	750.000,00	0,00	0,00%	0,00	0,00	#DIV/0!	0,00%	0,00	0,00	0,00	0,00
5.2.2.1.2.01.01.01	Obras e Instalações em andamento		0,00	0,00		#DIV/0!	0,00	0,00	#DIV/0!	#DIV/0!				0,00
5.2.2.1.2.01.01.02	Reformas		750.000,00	750.000,00	0,00	0,00%	0,00	0,00	#DIV/0!	0,00%				0,00
5.2.2.1.2.01.02	TÍTULOS E AÇÕES	0,00	0,00	0,00	0,00	#DIV/0!								

CONSELHO REGIONAL DE ENGENHARIA E AGRONOMIA PIAUI
 ANEXO VI da Resolução nº 1138/2023
PROPOSTA ORÇAMENTÁRIA - DEMONSTRATIVO ANALÍTICO DA DESPESA
 Exercício de 2025

PROPOSTA ORÇAMENTÁRIA POR PROGRAMA

CÓDIGO	DESPESA ANALÍTICA	PROPOSTA ORÇAMENTÁRIA INICIAL Ano 2024	TRANSPOSIÇÕES ORÇAMENTÁRIAS Nº 01 a xxx E REFORMULAÇÕES APROVADAS 01 e 02	ORÇAMENTO ATUALIZADO Ano 2024	Despesa Liquidada até 31/07/2024	% Executado x Orçado Atual	PROPOSTA ORÇAMENTÁRIA Ano 2025	% sobre Total	% Proposta Orçamentária sobre Dotação Inicial	% Proposta Orçamentária sobre Dotação Atualizada	PROPOSTA ORÇAMENTÁRIA POR PROGRAMA				
											FINALIDADE Registro	FINALIDADE Fiscalização	FINALIDADE Julgamento e Normalização	FINALIDADE TOTAL	
5.2.2.1.2.01.03.10	Equipamentos para Audio, Video e Foto		245.000,00	245.000,00		0,00%	0,00	0,00	#DIV/0!	0,00%					0,00
5.2.2.1.2.01.03.11	Equipamentos de Proteção, Segurança e Socorro		195.000,00	195.000,00		0,00%	0,00	0,00	#DIV/0!	0,00%					0,00
5.2.2.1.2.01.04	AQUISIÇÃO DE IMÓVEIS	0,00	3.000.000,00	3.000.000,00	0,00	0,00%	0,00	0,00	#DIV/0!	0,00%	0,00	0,00	0,00	0,00	0,00
5.2.2.1.2.01.04.01	Edifícios			0,00		#DIV/0!	0,00	0,00	#DIV/0!	#DIV/0!					0,00
5.2.2.1.2.01.04.02	Salas			0,00		#DIV/0!	0,00	0,00	#DIV/0!	#DIV/0!					0,00
5.2.2.1.2.01.04.03	Terrenos		3.000.000,00	3.000.000,00		0,00%	0,00	0,00	#DIV/0!	0,00%					0,00
5.2.2.1.2.01.05	INTANGÍVEL	0,00	0,00	0,00	0,00	#DIV/0!	0,00	0,00	#DIV/0!	#DIV/0!	0,00	0,00	0,00	0,00	0,00
5.2.2.1.2.01.05.03	Marcas e Patentes			0,00		#DIV/0!	0,00	0,00	#DIV/0!	#DIV/0!					0,00
5.2.2.1.2.02	INVERSÕES FINANCEIRAS	0,00	0,00	0,00	0,00	#DIV/0!	0,00	0,00	#DIV/0!	#DIV/0!	0,00	0,00	0,00	0,00	0,00
5.2.2.1.2.02.01	TÍTULOS E AÇÕES	0,00	0,00	0,00	0,00	#DIV/0!	0,00	0,00	#DIV/0!	#DIV/0!	0,00	0,00	0,00	0,00	0,00
5.2.2.1.2.02.01.01	Títulos e Ações			0,00		#DIV/0!	0,00	0,00	#DIV/0!	#DIV/0!					0,00
5.2.2.1.2.02.02	EQUIPAMENTOS E MATERIAIS PERMANENTES	0,00	0,00	0,00	0,00	#DIV/0!	0,00	0,00	#DIV/0!	#DIV/0!	0,00	0,00	0,00	0,00	0,00
5.2.2.1.2.02.02.01	Móveis e Utensílios			0,00		#DIV/0!	0,00	0,00	#DIV/0!	#DIV/0!					0,00
5.2.2.1.2.02.02.02	Máquinas e Equipamentos			0,00		#DIV/0!	0,00	0,00	#DIV/0!	#DIV/0!					0,00
5.2.2.1.2.02.02.03	Instalações			0,00		#DIV/0!	0,00	0,00	#DIV/0!	#DIV/0!					0,00
5.2.2.1.2.02.02.04	Utensílios de Copa e Cozinha			0,00		#DIV/0!	0,00	0,00	#DIV/0!	#DIV/0!					0,00
5.2.2.1.2.02.02.05	Veículos			0,00		#DIV/0!	0,00	0,00	#DIV/0!	#DIV/0!					0,00
5.2.2.1.2.02.02.06	Equipamentos de Processamento de Dados			0,00		#DIV/0!	0,00	0,00	#DIV/0!	#DIV/0!					0,00
5.2.2.1.2.02.02.07	Sistemas de Processamento de Dados			0,00		#DIV/0!	0,00	0,00	#DIV/0!	#DIV/0!					0,00
5.2.2.1.2.02.02.08	Biblioteca			0,00		#DIV/0!	0,00	0,00	#DIV/0!	#DIV/0!					0,00
5.2.2.1.2.02.02.09	Obras de Arte			0,00		#DIV/0!	0,00	0,00	#DIV/0!	#DIV/0!					0,00
5.2.2.1.2.02.03	AQUISIÇÃO DE IMÓVEIS	0,00	0,00	0,00	0,00	#DIV/0!	0,00	0,00	#DIV/0!	#DIV/0!	0,00	0,00	0,00	0,00	0,00
5.2.2.1.2.02.03.01	Edifícios			0,00		#DIV/0!	0,00	0,00	#DIV/0!	#DIV/0!					0,00
5.2.2.1.2.02.03.02	Salas			0,00		#DIV/0!	0,00	0,00	#DIV/0!	#DIV/0!					0,00
5.2.2.1.2.02.03.03	Terrenos			0,00		#DIV/0!	0,00	0,00	#DIV/0!	#DIV/0!					0,00
5.2.2.1.2.02.04	INTANGÍVEL	0,00	0,00	0,00	0,00	#DIV/0!	0,00	0,00	#DIV/0!	#DIV/0!	0,00	0,00	0,00	0,00	0,00
5.2.2.1.2.02.04.01	Marcas e Patentes			0,00		#DIV/0!	0,00	0,00	#DIV/0!	#DIV/0!					0,00
5.2.2.1.2.03	AMORTIZAÇÃO DA DÍVIDA	0,00	0,00	0,00	0,00	#DIV/0!	0,00	0,00	#DIV/0!	#DIV/0!	0,00	0,00	0,00	0,00	0,00
5.2.2.1.2.03.01	AMORTIZAÇÕES DE EMPRÉSTIMOS	0,00	0,00	0,00	0,00	#DIV/0!	0,00	0,00	#DIV/0!	#DIV/0!	0,00	0,00	0,00	0,00	0,00
5.2.2.1.2.03.01.01	Despesas de Custeio			0,00		#DIV/0!	0,00	0,00	#DIV/0!	#DIV/0!					0,00
5.2.2.1.2.03.01.02	Aquisição, Reforma e Construção de Sede			0,00		#DIV/0!	0,00	0,00	#DIV/0!	#DIV/0!					0,00
5.2.2.1.2.03.01.03	Amortizações de Empréstimos (Dívida Fundada)			0,00		#DIV/0!	0,00	0,00	#DIV/0!	#DIV/0!					0,00
5.2.2.1.2.03.02	OUTRAS AMORTIZAÇÕES	0,00	0,00	0,00	0,00	#DIV/0!	0,00	0,00	#DIV/0!	#DIV/0!	0,00	0,00	0,00	0,00	0,00
5.2.2.1.2.03.02.01	Despesas de Capital de Exercícios Anteriores			0,00		#DIV/0!	0,00	0,00	#DIV/0!	#DIV/0!					0,00
5.2.2.1.2.04	OUTRAS DESPESAS CAPITAL	0,00	0,00	0,00	0,00	#DIV/0!	0,00	0,00	#DIV/0!	#DIV/0!	0,00	0,00	0,00	0,00	0,00
5.2.2.1.2.04.01	TRANSFERÊNCIAS DE CAPITAL	0,00	0,00	0,00	0,00	#DIV/0!	0,00	0,00	#DIV/0!	#DIV/0!	0,00	0,00	0,00	0,00	0,00
5.2.2.1.2.04.01.01	Transferências de Capital A			0,00		#DIV/0!	0,00	0,00	#DIV/0!	#DIV/0!					0,00

Decisão Plenária nº PL-___

Teresina, PI 01 de outubro de 2024

Erivaldo Batista de Oliveira
Contador

Wellyson da Silva Sousa
Diretora Administrativa e Financeira

Hércules Lima de Medeiros
Presidente

Documento assinado digitalmente
WELLYSSON DA SILVA SOUSA
Data: 14/10/2024 17:09:53-0300
Verifique em <https://validar.iti.gov.br>

Documento assinado digitalmente
ERIVALDO BATISTA DE OLIVEIRA
Data: 03/10/2024 16:06:28-0300
Verifique em <https://validar.iti.gov.br>

HERCULES LIMA DE MEDEIROS:01122765398
Assinado de forma digital por HERCULES LIMA DE MEDEIROS:01122765398
Dados: 2024.10.08 09:02:22 -03'00'

CONSELHO REGIONAL DE ENGENHARIA E AGRONOMIA PIAUI
ANEXO VI da Resolução nº 1138/2023
PROPOSTA ORÇAMENTÁRIA - DEMONSTRATIVO ANALÍTICO DA DESPESA
Exercício de 2025

PROPOSTA ORÇAMENTÁRIA POR PROGRAMA

CÓDIGO	DESPESA ANALÍTICA	PROPOSTA ORÇAMENTÁRIA INICIAL Ano 2024	TRANSPOSIÇÕES ORÇAMENTÁRIAS Nº 01 a xxx E REFORMULAÇÕES APROVADAS 01 e 02	ORÇAMENTO ATUALIZADO Ano 2024	Despesa Liquidada até 31/07/2024	% Executado x Orçado Atual	PROPOSTA ORÇAMENTÁRIA Ano 2025	% sobre Total	% Proposta Orçamentária sobre Dotação Inicial	% Proposta Orçamentária sobre Dotação Atualizada	PROPOSTA ORÇAMENTÁRIA POR PROGRAMA				
											GESTÃO Comunicação e Eventos	GESTÃO Suporte Técnico-Administrativo	GESTÃO Tecnologia da Informação	GESTÃO Infraestrutura	GESTÃO TOTAL
5.2.2.1	DOTAÇÃO ORÇAMENTÁRIA	17.348.061,63	9.591.795,24	26.939.856,87	9.764.071,90	36,24%	19.731.835,48	1,00	1,14	73,24%	1.469.824,84	5.649.051,39	913.971,07	953.654,26	8.986.501,56
5.2.2.1.1	DOTAÇÃO INICIAL - DESPESA CORRENTE	17.047.858,46	2.431.795,24	19.479.653,70	9.710.807,98	49,85%	19.638.949,57	1,00	1,15	100,82%	1.469.824,84	5.649.051,39	913.971,07	860.768,35	8.893.615,65
5.2.2.1.1.01	PESSOAL E ENCARGOS SOCIAIS	8.755.149,41	1.589.138,86	10.344.288,27	5.533.599,69	53,49%	11.128.460,12	0,56	1,27	107,58%	440.636,35	2.754.911,66	565.171,56	0,00	3.760.719,57
5.2.2.1.1.01.01	REMUNERAÇÃO PESSOAL	6.767.936,82	1.215.291,05	7.983.227,87	4.248.628,28	53,22%	8.527.702,75	0,43	1,26	106,82%	337.652,38	2.111.043,33	433.081,65	0,00	2.881.777,36
5.2.2.1.1.01.01.01	Salários	3.098.218,56	-6.765,77	3.091.452,79	1.844.718,73	59,67%	3.122.771,30	0,16	1,01	101,01%		1.115.749,32	126.549,24		1.242.298,56
5.2.2.1.1.01.01.02	Gratificação por Tempo de Serviço	410.712,53	-3.103,67	407.608,86	219.917,13	53,95%	403.174,47	0,02	0,98	98,91%		206.395,65			206.395,65
5.2.2.1.1.01.01.03	Cargos em Comissão	1.040.225,50	1.156.378,67	2.196.604,17	1.343.812,93	61,18%	2.482.569,70	0,13	2,39	113,02%	271.769,00	97.608,13	222.028,67		591.405,80
5.2.2.1.1.01.01.04	Gratificação de Função	120.969,16	-11.688,03	109.281,13	52.051,34	47,63%	131.922,65	0,01	1,09	120,72%		71.672,56			71.672,56
5.2.2.1.1.01.01.05	Outras Gratificações	541.607,99	40.360,96	581.968,95	295.471,44	50,77%	558.620,84	0,03	1,03	95,99%		189.789,70			189.789,70
5.2.2.1.1.01.01.06	Gratificação de Natal 13º Salário	510.687,27	30.455,89	541.143,16	10.304,96	1,90%	620.443,38	0,03	1,21	114,65%	24.706,27	152.757,32	31.688,90		209.152,49
5.2.2.1.1.01.01.07	Abono Pecuniário de Férias	189.306,82	-34.347,46	154.959,36	58.015,09	37,44%	206.814,46	0,01	1,09	133,46%	8.235,42	50.919,11	10.562,97		69.717,50
5.2.2.1.1.01.01.08	1/3 de Férias	192.306,85	-24.498,75	167.808,10	78.507,01	46,78%	206.814,46	0,01	1,08	123,24%	8.235,42	50.919,11	10.562,97		69.717,50
5.2.2.1.1.01.01.09	Horas Extras	35.533,33	-2.985,30	32.548,03	6.647,95	20,43%	18.333,00	0,00	0,52	56,33%					0,00
5.2.2.1.1.01.01.10	Produtividade	101.200,00	33.922,75	135.122,75	105.724,36	78,24%	146.520,00	0,01	1,45	108,43%		13.200,00			13.200,00
5.2.2.1.1.01.01.11	Adicional Noturno	18.148,20	0,00	18.148,20	5.256,74	28,97%	9.275,11	0,00	0,51	51,11%		9.275,11			9.275,11
5.2.2.1.1.01.01.12	Indenizações Trabalhistas	0,00	0,00	0,00	0,00	#DIV/0!	0,00	0,00	#DIV/0!	#DIV/0!					0,00
5.2.2.1.1.01.01.13	Férias	509.020,61	37.561,76	546.582,37	228.200,60	41,75%	620.443,58	0,03		113,51%	24.706,27	152.757,32	31.688,90		209.152,49
						#DIV/0!	0,00	0,00		#DIV/0!					
5.2.2.1.1.01.02	ENCARGOS PATRONAIS	1.987.212,59	373.847,81	2.361.060,40	1.284.971,41	54,42%	2.600.757,37	0,13	1,31	110,15%	102.983,97	643.868,33	132.089,91	0,00	878.942,21
5.2.2.1.1.01.02.01	INSS Patronal	1.398.707,24	259.321,40	1.658.028,64	889.283,06	53,63%	1.833.320,77	0,09	1,31	110,57%	72.595,26	453.874,39	93.112,56		619.582,21
5.2.2.1.1.01.02.02	INSS Terceiros	3.000,00	0,00	3.000,00	0,00	0,00%	0,00	0,00	0,00	0,00%					0,00
5.2.2.1.1.01.02.03	FGTS	520.449,20	105.543,77	625.992,97	354.326,37	56,60%	682.165,86	0,03	1,31	108,97%	27.012,19	168.883,50	34.646,53		230.542,22
5.2.2.1.1.01.02.04	PISPASEP sobre Folha de Pagamento	65.056,15	8.982,64	74.038,79	41.361,98	55,87%	85.270,74	0,00	1,31	115,17%	3.376,52	21.110,44	4.330,82		28.817,78
5.2.2.1.1.01.02.05	Outros Encargos Patronais	0,00	0,00	0,00	0,00	#DIV/0!	0,00	0,00	#DIV/0!	#DIV/0!					0,00
5.2.2.1.1.02	JUROS E ENCARGOS DA DÍVIDA	0,00	0,00	0,00	0,00	#DIV/0!	0,00	0,00	#DIV/0!	#DIV/0!	0,00	0,00	0,00	0,00	0,00
5.2.2.1.1.02.01	JUROS E ENCARGOS DA DÍVIDA CONTRATUAL	0,00	0,00	0,00	0,00	#DIV/0!	0,00	0,00	#DIV/0!	#DIV/0!	0,00	0,00	0,00	0,00	0,00
5.2.2.1.1.02.01.001	Juros e Encargos da Dívida Contratual A	0,00	0,00	0,00	0,00	#DIV/0!	0,00	0,00	#DIV/0!	#DIV/0!	0,00	0,00	0,00	0,00	0,00
5.2.2.1.1.02.02	JUROS E ENCARGOS DA DÍVIDA MOBILIÁRIA	0,00	0,00	0,00	0,00	#DIV/0!	0,00	0,00	#DIV/0!	#DIV/0!	0,00	0,00	0,00	0,00	0,00
5.2.2.1.1.02.02.001	Juros e Encargos da Dívida Mobiliária A	0,00	0,00	0,00	0,00	#DIV/0!	0,00	0,00	#DIV/0!	#DIV/0!	0,00	0,00	0,00	0,00	0,00
5.2.2.1.1.02.03	JUROS E ENCARGOS DE EMPRÉSTIMOS POR ANTECIPAÇÃO DE RECEITA ORÇAMENTÁRIA	0,00	0,00	0,00	0,00	#DIV/0!	0,00	0,00	#DIV/0!	#DIV/0!	0,00	0,00	0,00	0,00	0,00
5.2.2.1.1.02.03.001	Juros e Encargos de Empréstimos por Antecipação de Receita Orçamentária A	0,00	0,00	0,00	0,00	#DIV/0!	0,00	0,00	#DIV/0!	#DIV/0!	0,00	0,00	0,00	0,00	0,00
5.2.2.1.1.02.04	OUTROS JUROS E ENCARGOS DE EMPRÉSTIMOS E FINANCIAMENTOS	0,00	0,00	0,00	0,00	#DIV/0!	0,00	0,00	#DIV/0!	#DIV/0!	0,00	0,00	0,00	0,00	0,00
5.2.2.1.1.02.04.001	Outros Juros e Encargos de Empréstimos e Financiamentos A	0,00	0,00	0,00	0,00	#DIV/0!	0,00	0,00	#DIV/0!	#DIV/0!	0,00	0,00	0,00	0,00	0,00
5.2.2.1.1.02.05	FINANCEIRAS	0,00	0,00	0,00	0,00	#DIV/0!	0,00	0,00	#DIV/0!	#DIV/0!	0,00	0,00	0,00	0,00	0,00
5.2.2.1.1.02.05.001	Juros Sobre Empréstimos	0,00	0,00	0,00	0,00	#DIV/0!	0,00	0,00	#DIV/0!	#DIV/0!	0,00	0,00	0,00	0,00	0,00
5.2.2.1.1.02.05.002	Atualização Monetária Sobre Empréstimos	0,00	0,00	0,00	0,00	#DIV/0!	0,00	0,00	#DIV/0!	#DIV/0!	0,00	0,00	0,00	0,00	0,00
5.2.2.1.1.02.06	JUROS E ENCARGOS DE MORA DE EMPRÉSTIMOS E FINANCIAMENTOS OBTIDOS	0,00	0,00	0,00	0,00	#DIV/0!	0,00	0,00	#DIV/0!	#DIV/0!	0,00	0,00	0,00	0,00	0,00
5.2.2.1.1.02.06.001	Juros e Encargos de Mora de Empréstimos e Financiamentos Obtidos A	0,00	0,00	0,00	0,00	#DIV/0!	0,00	0,00	#DIV/0!	#DIV/0!	0,00	0,00	0,00	0,00	0,00
5.2.2.1.1.02.07	JUROS E ENCARGOS DE MORA DE AQUISIÇÃO DE BENS E SERVIÇOS	0,00	0,00	0,00	0,00	#DIV/0!	0,00	0,00	#DIV/0!	#DIV/0!	0,00	0,00	0,00	0,00	0,00
5.2.2.1.1.02.07.001	Juros e Encargos de Mora de Aquisição de Bens e Serviços A	0,00	0,00	0,00	0,00	#DIV/0!	0,00	0,00	#DIV/0!	#DIV/0!	0,00	0,00	0,00	0,00	0,00
5.2.2.1.1.02.08	JUROS E ENCARGOS DE MORA DE OBRIGAÇÕES TRIBUTÁRIAS	0,00	0,00	0,00	0,00	#DIV/0!	0,00	0,00	#DIV/0!	#DIV/0!	0,00	0,00	0,00	0,00	0,00
5.2.2.1.1.02.08.001	Juros e Encargos de Mora de Obrigações Tributárias A	0,00	0,00	0,00	0,00	#DIV/0!	0,00	0,00	#DIV/0!	#DIV/0!	0,00	0,00	0,00	0,00	0,00
5.2.2.1.1.02.09	OUTROS JUROS E ENCARGOS DE MORA	0,00	0,00	0,00	0,00	#DIV/0!	0,00	0,00	#DIV/0!	#DIV/0!	0,00	0,00	0,00	0,00	0,00
5.2.2.1.1.02.09.001	Outros Juros e Encargos de Mora A	0,00	0,00	0,00	0,00	#DIV/0!	0,00	0,00	#DIV/0!	#DIV/0!	0,00	0,00	0,00	0,00	0,00
5.2.2.1.1.02.10	VARIAÇÕES MONETÁRIAS E CAMBIAIS DE DÍVIDA CONTRATUAL	0,00	0,00	0,00	0,00	#DIV/0!	0,00	0,00	#DIV/0!	#DIV/0!	0,00	0,00	0,00	0,00	0,00
5.2.2.1.1.02.11	VARIAÇÕES MONETÁRIAS E CAMBIAIS DE DÍVIDA MOBILIÁRIA	0,00	0,00	0,00	0,00	#DIV/0!	0,00	0,00	#DIV/0!	#DIV/0!	0,00	0,00	0,00	0,00	0,00
5.2.2.1.1.02.12	OUTRAS VARIAÇÕES MONETÁRIAS E CAMBIAIS	0,00	0,00	0,00	0,00	#DIV/0!	0,00	0,00	#DIV/0!	#DIV/0!	0,00	0,00	0,00	0,00	0,00
5.2.2.1.1.02.13	DESCONTOS FINANCEIROS CONCEDIDOS	0,00	0,00	0,00	0,00	#DIV/0!	0,00	0,00	#DIV/0!	#DIV/0!	0,00	0,00	0,00	0,00	0,00
5.2.2.1.1.02.14	JUROS E ENCARGOS EM SENTENÇAS JUDICIAIS	0,00	0,00	0,00	0,00	#DIV/0!	0,00	0,00	#DIV/0!	#DIV/0!	0,00	0,00	0,00	0,00	0,00
5.2.2.1.1.02.15	JUROS E ENCARGOS EM INDENIZAÇÕES E RESTITUIÇÕES	0,00	0,00	0,00	0,00	#DIV/0!	0,00	0,00	#DIV/0!	#DIV/0!	0,00	0,00	0,00	0,00	0,00
5.2.2.1.1.02.16	OUTRAS VARIAÇÕES PATRIMONIAIS DIMINUTIVAS FINANCEIRAS	0,00	0,00	0,00	0,00	#DIV/0!	0,00	0,00	#DIV/0!	#DIV/0!	0,00	0,00	0,00	0,00	0,00
5.2.2.1.1.04	OUTRAS DESPESAS CORRENTES	7.440.809,05	595.692,38	8.036.501,43	3.837.860,92	47,76%	7.379.489,45	0,37	0,99						

CONSELHO REGIONAL DE ENGENHARIA E AGRONOMIA PIAUI
ANEXO VI da Resolução nº 1138/2023
PROPOSTA ORÇAMENTÁRIA - DEMONSTRATIVO ANALÍTICO DA DESPESA
Exercício de 2025

CÓDIGO	DESPESA ANALÍTICA	PROPOSTA ORÇAMENTÁRIA INICIAL Ano 2024	TRANSPOSIÇÕES ORÇAMENTÁRIAS Nº 01 a xxx E REFORMULAÇÕES APROVADAS 01 e 02	ORÇAMENTO ATUALIZADO Ano 2024	Despesa Liquidada até 31/07/2024	% Executado x Orçado Atual	PROPOSTA ORÇAMENTÁRIA Ano 2025	% sobre Total	% Proposta Orçamentária sobre Dotação Inicial	% Proposta Orçamentária sobre Dotação Atualizada	PROPOSTA ORÇAMENTÁRIA POR PROGRAMA					
											GESTÃO Comunicação e Eventos	GESTÃO Suporte Técnico-Administrativo	GESTÃO Tecnologia da Informação	GESTÃO Infraestrutura	GESTÃO TOTAL	
5.2.2.1.1.04.03.01.010	Materiais Elétricos e de Telefonia	5.000,00	-5.000,00	0,00	0,00	#DIV/0!	0,00	0,00	0,00	#DIV/0!						0,00
5.2.2.1.1.04.03.01.011	Materiais para Manutenção de Bens Móveis			0,00		#DIV/0!	0,00	0,00	#DIV/0!	#DIV/0!						0,00
5.2.2.1.1.04.03.01.012	Materiais para Manutenção de Bens Imóveis/Instalações			0,00		#DIV/0!	0,00	0,00	#DIV/0!	#DIV/0!						0,00
5.2.2.1.1.04.03.01.013	Material de Copa e Cozinha	10.000,00	0,00	10.000,00	1.927,70	19,28%	0,00	0,00	0,00	0,00%						0,00
5.2.2.1.1.04.03.01.014	Uniformes, Tecidos e Aviamentos	15.000,00	-15.000,00	0,00	0,00	#DIV/0!	0,00	0,00	0,00	#DIV/0!						0,00
5.2.2.1.1.04.03.01.015	Gêneros de Alimentação	20.000,00		20.000,00	10.822,50	54,11%	0,00	0,00	0,00	0,00%						0,00
5.2.2.1.1.04.03.01.016	Materiais de Higiene, Limpeza e Conservação	54.000,00		54.000,00	17.876,40	33,10%	0,00	0,00	0,00	0,00%						0,00
5.2.2.1.1.04.03.01.017	Bens Móveis Não Ativáveis	42.500,00	306.000,00	348.500,00	18.320,00	5,26%	0,00	0,00	0,00	0,00%						0,00
5.2.2.1.1.04.03.01.018	Materiais de Distribuição Gratuita /Livros			0,00		#DIV/0!	0,00	0,00	#DIV/0!	#DIV/0!						0,00
5.2.2.1.1.04.03.01.019	Prêmios, Diplomas e Medalhas			0,00		#DIV/0!	0,00	0,00	#DIV/0!	#DIV/0!						0,00
5.2.2.1.1.04.03.01.020	Gás e Outros Materiais Engarrafados	6.512,00		6.512,00	2.576,00	39,56%	7.000,00	0,00	1,07	107,49%			7.000,00			7.000,00
5.2.2.1.1.04.03.02	DESPESAS COM VEÍCULOS	255.126,72	5.120,00	260.246,72	163.093,85	62,67%	228.721,50	0,01	0,90	87,89%	0,00	18.046,13	0,00	0,00	0,00	18.046,13
5.2.2.1.1.04.03.02.001	Combustíveis e Lubrificantes	255.126,72	5.120,00	260.246,72	163.093,85	62,67%	228.721,50	0,01	0,90	87,89%			18.046,13			18.046,13
5.2.2.1.1.04.03.02.002	Peças e Acessórios			0,00		#DIV/0!	0,00	0,00	#DIV/0!	#DIV/0!						0,00
5.2.2.1.1.04.03.03	OUTROS MATERIAIS DE CONSUMO	0,00	0,00	0,00	0,00	#DIV/0!	0,00	0,00	#DIV/0!	#DIV/0!	0,00	0,00	0,00	0,00	0,00	0,00
5.2.2.1.1.04.03.03.001	Outros Materiais de Consumo			0,00		#DIV/0!	0,00	0,00	#DIV/0!	#DIV/0!						0,00
5.2.2.1.1.04.03.04	SERVIÇOS DE TERCEIROS - PESSOAS FÍSICAS	14.780,00	-14.780,00	0,00	0,00	#DIV/0!	0,00	0,00	0,00	#DIV/0!	0,00	0,00	0,00	0,00	0,00	0,00
5.2.2.1.1.04.03.04.001	Serviço de Auditoria e Perícia			0,00		#DIV/0!	0,00	0,00	#DIV/0!	#DIV/0!						0,00
5.2.2.1.1.04.03.04.002	Serviço de Assessoria e Consultoria			0,00		#DIV/0!	0,00	0,00	#DIV/0!	#DIV/0!						0,00
5.2.2.1.1.04.03.04.003	Serviços Advocatícios			0,00		#DIV/0!	0,00	0,00	#DIV/0!	#DIV/0!						0,00
5.2.2.1.1.04.03.04.004	Serviços de Instrutores	2.500,00	-2.500,00	0,00		#DIV/0!	0,00	0,00	0,00	#DIV/0!						0,00
5.2.2.1.1.04.03.04.005	Serviços de Informática			0,00		#DIV/0!	0,00	0,00	#DIV/0!	#DIV/0!						0,00
5.2.2.1.1.04.03.04.006	Serviços de Motorista			0,00		#DIV/0!	0,00	0,00	#DIV/0!	#DIV/0!						0,00
5.2.2.1.1.04.03.04.007	Serviços de Copa e Cozinha			0,00		#DIV/0!	0,00	0,00	#DIV/0!	#DIV/0!						0,00
5.2.2.1.1.04.03.04.008	Serviços de Limpeza, Conservação e Jardinagem	2.160,00	-2.160,00	0,00	0,00	#DIV/0!	0,00	0,00	0,00	#DIV/0!						0,00
5.2.2.1.1.04.03.04.009	Serviços de Segurança Predial e Preventiva			0,00		#DIV/0!	0,00	0,00	#DIV/0!	#DIV/0!						0,00
5.2.2.1.1.04.03.04.010	Serviços de Medicina do Trabalho			0,00		#DIV/0!	0,00	0,00	#DIV/0!	#DIV/0!						0,00
5.2.2.1.1.04.03.04.011	Serviços de Seleção, Treinamento e Orientação Profis.			0,00		#DIV/0!	0,00	0,00	#DIV/0!	#DIV/0!						0,00
5.2.2.1.1.04.03.04.012	Serviços de Integração Social			0,00		#DIV/0!	0,00	0,00	#DIV/0!	#DIV/0!						0,00
5.2.2.1.1.04.03.04.013	Serviços de Tradução			0,00		#DIV/0!	0,00	0,00	#DIV/0!	#DIV/0!						0,00
5.2.2.1.1.04.03.04.014	Serviços Fotográficos e Vídeos	1.200,00	-1.200,00	0,00		#DIV/0!	0,00	0,00	0,00	#DIV/0!						0,00
5.2.2.1.1.04.03.04.015	Serviço de Divulgação Institucional			0,00		#DIV/0!	0,00	0,00	#DIV/0!	#DIV/0!						0,00
5.2.2.1.1.04.03.04.016	Serviço de Produções Jornalísticas			0,00		#DIV/0!	0,00	0,00	#DIV/0!	#DIV/0!						0,00
5.2.2.1.1.04.03.04.017	Serviços de Representações			0,00		#DIV/0!	0,00	0,00	#DIV/0!	#DIV/0!						0,00
5.2.2.1.1.04.03.04.018	Serviços de Apoio Administrativo e Operacional	3.120,00	-3.120,00	0,00	0,00	#DIV/0!	0,00	0,00	0,00	#DIV/0!						0,00
5.2.2.1.1.04.03.04.019	Demais Serviços Profissionais	5.800,00	-5.800,00	0,00		#DIV/0!	0,00	0,00	0,00	#DIV/0!						0,00
5.2.2.1.1.04.03.04.020	Manutenção e Conservação Dos Bens Imóveis		0,00	0,00	0,00	#DIV/0!	0,00	0,00	#DIV/0!	#DIV/0!						0,00
5.2.2.1.1.04.03.04.021	Encadernação de Documentos			0,00		#DIV/0!	0,00	0,00	#DIV/0!	#DIV/0!						0,00
5.2.2.1.1.04.03.04.022	Inscrições			0,00		#DIV/0!	0,00	0,00	#DIV/0!	#DIV/0!						0,00
5.2.2.1.1.04.03.04.023	Serviço de Alimentação			0,00		#DIV/0!	0,00	0,00	#DIV/0!	#DIV/0!						0,00
5.2.2.1.1.04.03.04.024	Jetons - Conselheiros			0,00		#DIV/0!	0,00	0,00	#DIV/0!	#DIV/0!						0,00
5.2.2.1.1.04.05	DIÁRIAS	1.160.201,78	396.129,32	1.556.331,10	843.532,33	54,20%	951.489,91	0,05	0,82	61,14%	345.664,40	16.078,70	0,00	0,00	0,00	361.743,10
5.2.2.1.1.04.05.01	Diárias - Funcionários	559.877,60	81.158,08	641.035,68	381.126,73	59,45%	391.000,00	0,02	0,70	61,00%	64.770,33	16.078,70				80.849,03
5.2.2.1.1.04.05.02	Diárias - Conselheiros	266.559,89	246.116,18	512.676,07	296.360,19	57,81%	305.122,79	0,02	1,14	59,52%	99.776,96					99.776,96
5.2.2.1.1.04.05.03	Diárias - Colaboradores	333.764,29	68.855,06	402.619,35	166.045,41	41,24%	255.367,12	0,01	0,77	63,43%	181.117,11					181.117,11
5.2.2.1.1.04.06	PASSAGENS	549.959,50	371.444,15	921.403,65	669.918,53	72,71%	534.456,79	0,03	0,97	58,00%	205.721,37	12.576,46	0,00	0,00	0,00	218.297,83
5.2.2.1.1.04.06.01	Passagens - Funcionários	276.559,50	-80.369,60	196.189,90	141.849,11	72,30%	193.512,78	0,01	0,70	98,64%	41.968,69	12.576,46				54.545,15
5.2.2.1.1.04.06.02	Passagens - Conselheiros	144.000,00	34.628,86	178.628,86	135.640,38	75,93%	180.365,78	0,01	1,25	100,97%	118.586,28					118.586,28
5.2.2.1.1.04.06.03	Passagens - Colaboradores	129.400,00	417.184,89	546.584,89	392.429,04	71,80%	160.578,23	0,01	1,24	29,38%	45.166,40					45.166,40
5.2.2.1.1.04.07	HOSPEDAGENS E ALIMENTAÇÃO	0,00	0,00	0,00	0,00	#DIV/0!	0,00	0,00	#DIV/0!	#DIV/0!	0,00	0,00	0,00	0,00	0,00	0,00
5.2.2.1.1.04.07.01	Hospedagens e Alimentação - Funcionários			0,00		#DIV/0!	0,00	0,00	#DIV/0!	#DIV/0!						0,00
5.2.2.1.1.04.07.02	Hospedagens e Alimentação - Conselheiros			0,00		#DIV/0!	0,00	0,00	#DIV/0!	#DIV/0!						0,00
5.2.2.1.1.04.07.03	Hospedagens e Alimentação - Colaboradores			0,00		#DIV/0!	0,00	0,00	#DIV/0!	#DIV/0!						0,00
5.2.2.1.1.04.08	DESPESAS COM LOCOMOÇÃO	61.843,40	-31.929,06	29.914,34	8.268,72	27,64%	18.000,00	0,00	0,29	60,17%	0,00	3.545,94	0,00	0,00	0,00	3.545,94
5.2.2.1.1.04.08.01	Locomoção - Funcionários	2.372,00	520,00	2.892,00	1.147,83	39,69%	8.000,00	0,00	3,37	276,63%		3.545,94				3.545,94
5.2.2.1.1.04.08.02	Locomoção - Conselheiros	33.400,00	-18.909,00	14.491,00	3.082,00	21,27%	7.000,00	0,00	0,21	48,31%						0,00
5.2.2.1.1.04.08.03	Locomoção - Colaboradores	26.071,40	-13.540,06	12.531,34	4.038,89	32,23%	3.000,00	0,00	0,12	23,94%						0,00
5.2.2.1.1.04.08.04	Despesa Com Excesso de Bagagem			0,00		#DIV/0!	0,00	0,00	#DIV/0!	#DIV/0!						0,00
5.2.2.1.1.04.08.05	Pedágios			0,00		#DIV/0!	0,00	0,00	#DIV/0!	#DIV/0!						0,00
5.2.2.1.1.04.08.06	Estacionamento			0,00		#DIV/0!	0,00	0,00	#DIV/0!	#DIV/0!						0,00
5.2.2.1.1.04.08.07	Fretes e Transportes de Encomendas			0,00		#DIV/0!	0,00	0,00	#DIV/0!	#DIV/0!						0,00
5.2.2.1.1.04.09	SERVIÇOS DE TERCEIROS - PESSOAS JURÍDICAS	3.502.514,97	-603.993,87	2.898.521,10	1.064.421,77	36,72%	3.588.549,11	0,18	1,02	123,81%	402.240,00	1.316.638,07	313.762,52	860.768,35	0,00	2.893.408,94
5.2.2.1.1.04.09.01	Serviço de Auditoria e Perícia			0,00		#DIV/0!	0,00	0,00	#DIV/0!	#DIV/0!						0,00
5.2.2.1.1.04.09.02	Serviço de Assessoria e Consultoria	130.000,00	-60.000,00	70.000,00		0,00%	300.000,00	0,02								

CONSELHO REGIONAL DE ENGENHARIA E AGRONOMIA PIAUI
 ANEXO VI da Resolução nº 1138/2023
PROPOSTA ORÇAMENTÁRIA - DEMONSTRATIVO ANALÍTICO DA DESPESA
 Exercício de 2025

CÓDIGO	DESPESA ANALÍTICA	PROPOSTA ORÇAMENTÁRIA INICIAL Ano 2024	TRANSPOSIÇÕES ORÇAMENTÁRIAS Nº 01 a xxx E REFORMULAÇÕES APROVADAS 01 e 02	ORÇAMENTO ATUALIZADO Ano 2024	Despesa Liquidada até 31/07/2024	% Executado x Orçado Atual	PROPOSTA ORÇAMENTÁRIA Ano 2025	% sobre Total	% Proposta Orçamentária sobre Dotação Inicial	% Proposta Orçamentária sobre Dotação Atualizada	PROPOSTA ORÇAMENTÁRIA POR PROGRAMA				
											GESTÃO Comunicação e Eventos	GESTÃO Suporte Técnico-Administrativo	GESTÃO Tecnologia da Informação	GESTÃO Infraestrutura	GESTÃO TOTAL
5.2.2.1.1.04.09.24	Seguros de Bens Imóveis	4.000,00		4.000,00		0,00%	4.000,00	0,00	1,00	100,00%				4.000,00	4.000,00
5.2.2.1.1.04.09.25	Seguros de Viagens/vida	6.200,00	820,00	7.020,00	4.068,57	57,96%	6.724,80	0,00	1,08	95,79%		1.490,10	97,20		1.587,30
5.2.2.1.1.04.09.26	Locação de Bens Móveis, Máquinas e Equipamentos	80.200,00	-50.000,00	30.200,00	7.927,50	26,25%	21.120,00	0,00	0,26	69,93%				21.120,00	21.120,00
5.2.2.1.1.04.09.27	Locação de Bens Imóveis	154.357,00	-48.700,00	105.657,00	49.823,62	47,16%	104.822,00	0,01	0,68	99,21%	25.000,00			79.822,00	104.822,00
5.2.2.1.1.04.09.28	Condomínios			0,00	0,00	#DIV/0!	0,00	0,00	#DIV/0!	#DIV/0!					0,00
5.2.2.1.1.04.09.29	Manutenção e Conservação Bens Móveis	23.000,00		23.000,00	5.733,10	24,93%	23.549,00	0,00	1,02	102,39%				23.549,00	23.549,00
5.2.2.1.1.04.09.30	Manutenção e Conserv. dos Bens Imóveis	156.400,00	0,00	156.400,00	2.430,00	1,55%	100.000,00	0,01	0,64	63,94%				100.000,00	100.000,00
5.2.2.1.1.04.09.31	Manutenção e Conservação de Veículos	222.400,00	-20.000,00	202.400,00	41.848,69	20,68%	80.127,57	0,00	0,36	39,59%		3.312,36			3.312,36
5.2.2.1.1.04.09.32	Serviços de Energia Elétrica	247.160,00		247.160,00	138.653,63	56,10%	356.583,63	0,02	1,44	144,27%				356.583,63	356.583,63
5.2.2.1.1.04.09.33	Serviços de Água e Esgoto	36.000,00	0,00	36.000,00	21.826,20	60,63%	51.130,90	0,00	1,42	142,03%				51.130,90	51.130,90
5.2.2.1.1.04.09.34	Postagem de Correspondência de Cobrança	0,00		0,00		#DIV/0!	0,00	0,00	#DIV/0!	#DIV/0!					0,00
5.2.2.1.1.04.09.35	Postagem de Correspondência Institucional	121.488,65		121.488,65	54.932,12	45,22%	128.985,10	0,01	1,06	106,17%		128.985,10			128.985,10
5.2.2.1.1.04.09.36	Serviços de Telecomunicações	110.000,00		110.000,00	52.073,96	47,34%	104.342,82	0,01	0,95	94,86%				104.342,82	104.342,82
5.2.2.1.1.04.09.37	Serviços de Internet	129.000,00	-35.000,00	94.000,00	44.531,17	47,37%	86.424,19	0,00	0,67	91,94%			86.424,19		86.424,19
5.2.2.1.1.04.09.38	Passagens aéreas, terrestres e marítimas			0,00		#DIV/0!	0,00	0,00	#DIV/0!	#DIV/0!					0,00
5.2.2.1.1.04.09.39	Assinaturas	1.000,00		1.000,00		0,00%	0,00	0,00	0,00	0,00%					0,00
5.2.2.1.1.04.09.40	Publicações Técnicas	3.500,00		3.500,00	1.443,41	41,24%	3.500,00	0,00	1,00	100,00%		3.500,00			3.500,00
5.2.2.1.1.04.09.41	Confecção de Revistas			0,00		#DIV/0!	0,00	0,00	#DIV/0!	#DIV/0!					0,00
5.2.2.1.1.04.09.42	Confecção de Livros			0,00		#DIV/0!	0,00	0,00	#DIV/0!	#DIV/0!					0,00
5.2.2.1.1.04.09.43	Impressão de Boletins			0,00		#DIV/0!	0,00	0,00	#DIV/0!	#DIV/0!					0,00
5.2.2.1.1.04.09.44	Impressos Gráficos	44.949,32	47.897,21	92.846,53	23.728,77	25,56%	54.000,00	0,00	1,20	58,16%	47.000,00		7.000,00		54.000,00
5.2.2.1.1.04.09.45	Cópias e Microfilmagem de Documentos			0,00		#DIV/0!	0,00	0,00	#DIV/0!	#DIV/0!					0,00
5.2.2.1.1.04.09.46	Encadernação de Documentos			0,00		#DIV/0!	0,00	0,00	#DIV/0!	#DIV/0!					0,00
5.2.2.1.1.04.09.47	Inscrições - (Cursos, Seminários e Congressos)	84.000,00	-46.170,00	37.830,00	13.820,00	36,53%	5.000,00	0,00	0,06	13,22%		1.500,00	1.000,00		2.500,00
5.2.2.1.1.04.09.48	Serviço de Alimentação	292.000,00	-102.520,00	189.480,00	91.241,00	48,15%	190.000,00	0,01	0,65	100,27%					190.000,00
5.2.2.1.1.06	DEMAIS DESPESAS CORRENTES	227.600,00	-8.000,00	219.600,00	37.409,17	17,04%	219.000,00	0,01	0,96	99,73%	0,00	130.000,00	0,00	0,00	130.000,00
5.2.2.1.1.06.01	Sentenças Judiciais	0,00	0,00	0,00	0,00	#DIV/0!	0,00	0,00	#DIV/0!	#DIV/0!					0,00
5.2.2.1.1.06.03	Despesas Correntes de Exercícios Anteriores		3.470,00	3.470,00	3.465,37	99,87%	0,00	0,00	#DIV/0!	0,00%					0,00
5.2.2.1.1.06.04	Despesas Miúdas de Pronto Pagamento	97.600,00	-8.000,00	89.600,00	31.563,43	35,23%	89.000,00	0,00	0,91	99,33%					89.000,00
5.2.2.1.1.06.06	Premiações Culturais			0,00		#DIV/0!	0,00	0,00	#DIV/0!	#DIV/0!					0,00
5.2.2.1.1.06.07	Premiações Artísticas			0,00		#DIV/0!	0,00	0,00	#DIV/0!	#DIV/0!					0,00
5.2.2.1.1.06.08	Premiações Científicas			0,00		#DIV/0!	0,00	0,00	#DIV/0!	#DIV/0!					0,00
5.2.2.1.1.06.09	Premiações Desportivas			0,00		#DIV/0!	0,00	0,00	#DIV/0!	#DIV/0!					0,00
5.2.2.1.1.06.10	Ordens Honoríficas			0,00		#DIV/0!	0,00	0,00	#DIV/0!	#DIV/0!					0,00
5.2.2.1.1.06.11	Outras Premiações			0,00		#DIV/0!	0,00	0,00	#DIV/0!	#DIV/0!					0,00
5.2.2.1.1.06.12	Incentivos a Educação			0,00		#DIV/0!	0,00	0,00	#DIV/0!	#DIV/0!					0,00
5.2.2.1.1.06.13	Incentivos a Ciência			0,00		#DIV/0!	0,00	0,00	#DIV/0!	#DIV/0!					0,00
5.2.2.1.1.06.14	Incentivos a Cultura			0,00		#DIV/0!	0,00	0,00	#DIV/0!	#DIV/0!					0,00
5.2.2.1.1.06.15	Incentivos ao Esporte			0,00		#DIV/0!	0,00	0,00	#DIV/0!	#DIV/0!					0,00
5.2.2.1.1.06.16	Outros Incentivos			0,00		#DIV/0!	0,00	0,00	#DIV/0!	#DIV/0!					0,00
5.2.2.1.1.07	SERVIÇOS BANCÁRIOS	306.300,00	2.882,95	309.182,95	186.110,69	60,19%	347.000,00	0,02	1,13	112,23%	0,00	347.000,00	0,00	0,00	347.000,00
5.2.2.1.1.07.01	Taxas sobre Serviços Bancários	26.300,00	2.882,95	29.182,95	17.165,28	58,82%	32.000,00	0,00	1,22	109,65%				32.000,00	32.000,00
5.2.2.1.1.07.02	Despesas com Cobrança	280.000,00	0,00	280.000,00	168.945,41	60,34%	315.000,00	0,02	1,13	112,50%				315.000,00	315.000,00
5.2.2.1.1.08	TRANSFERÊNCIAS CORRENTES	290.000,00	260.000,00	550.000,00	105.392,11	19,16%	555.000,00	0,03	1,91	100,91%	0,00	555.000,00	0,00	0,00	555.000,00
5.2.2.1.1.08.01	SUBVENÇÕES SOCIAIS	290.000,00	260.000,00	550.000,00	105.392,11	19,16%	555.000,00	0,03	1,91	100,91%	0,00	555.000,00	0,00	0,00	555.000,00
5.2.2.1.1.08.01.01	Prodesu - Programa Desenvolvimento Sustentável do Sistema	190.000,00	0,00	190.000,00	105.392,11	55,47%	195.000,00	0,01	1,03	102,63%				195.000,00	195.000,00
5.2.2.1.1.08.01.02	Auxílios Diversos A			0,00		#DIV/0!	0,00	0,00	#DIV/0!	#DIV/0!					0,00
5.2.2.1.1.08.01.03	Convênios, Acordos e Ajuda a Entidades - Resol. 1032	100.000,00	260.000,00	360.000,00		0,00%	360.000,00	0,02	3,60	100,00%		360.000,00			360.000,00
5.2.2.1.1.08.01.04	Subvenções			0,00		#DIV/0!	0,00	0,00	#DIV/0!	#DIV/0!					0,00
5.2.2.1.1.09	RESERVAS	0,00	0,00	0,00	0,00	#DIV/0!	0,00	0,00	#DIV/0!	#DIV/0!	0,00	0,00	0,00	0,00	0,00
5.2.2.1.1.09.01	Reserva de Contingência			0,00		#DIV/0!	0,00	0,00	#DIV/0!	#DIV/0!					0,00
5.2.2.1.2	DOTAÇÃO INICIAL - DESPESAS DE CAPITAL	300.203,17	7.160.000,00	7.460.203,17	53.263,92	0,71%	92.885,91	0,00	0,31	1,25%	0,00	0,00	0,00	92.885,91	92.885,91
5.2.2.1.2.01	INVESTIMENTOS	300.203,17	7.160.000,00	7.460.203,17	53.263,92	0,71%	92.885,91	0,00	0,31	1,25%	0,00	0,00	0,00	92.885,91	92.885,91
5.2.2.1.2.01.01	OBRAS, INSTALAÇÕES E REFORMAS	0,00	750.000,00	750.000,00	0,00	0,00%	0,00	0,00	#DIV/0!	0,00%	0,00	0,00	0,00	0,00	0,00
5.2.2.1.2.01.01.01	Obras e Instalações em andamento		0,00	0,00		#DIV/0!	0,00	0,00	#DIV/0!	#DIV/0!					0,00
5.2.2.1.2.01.01.02	Reformas		750.000,00	750.000,00	0,00	0,00%	0,00	0,00	#DIV/0!	0,00%					0,00
5.2.2.1.2.01.02	TÍTULOS E AÇÕES	0,00	0,00	0,00	0,00	#DIV/0!	0,00	0,00	#DIV/0!	#DIV/0!	0,00	0,00	0,00	0,00	0,00
5.2.2.1.2.01.02.01	Títulos e Ações			0,00		#DIV/0!	0,00	0,00	#DIV/0!	#DIV/0!					0,00
5.2.2.1.2.01.03	EQUIPAMENTOS E MATERIAIS PERMANENTES	300.203,17	3.410.000,00	3.710.203,17	53.263,92	1,44%	92.885,91	0,00	0,31	2,50%	0,00	0,00	0,00	92.885,91	92.885,91
5.2.2.1.2.01.03.01	Móveis e Utensílios	100.203,17	-55.000,00	45.203,17	0,00	0,00%	12.885,91	0,00	0,13	28,51%				12.885,91	12.885,91
5.2.2.1.2.01.03.02	Máquinas e Equipamentos	50.000,00	1.070.000,00	1.120.000,00	0,00	0,00%	40.000,00	0,00	0,80	3,57%			40.000,00	40.000,00	
5.2.2.1.2.01.03.03	Instalações			0,00		#DIV/0!	0,00	0,00	#DIV/0!	#DIV/0!					0,00
5.2.2.1.2.01.03.04	Utensílios de Copa e Cozinha		0,00	0,00		#DIV/0!	0,00	0,00	#DIV/0!	#DIV/0!					0,00
5.2.2.1.2.01.03.05	Veículos	150.000,00	1.540.000,00	1.690.0											

CONSELHO REGIONAL DE ENGENHARIA E AGRONOMIA PIAUI
 ANEXO VI da Resolução nº 1138/2023
PROPOSTA ORÇAMENTÁRIA - DEMONSTRATIVO ANALÍTICO DA DESPESA
 Exercício de 2025

CÓDIGO	DESPESA ANALÍTICA	PROPOSTA ORÇAMENTÁRIA INICIAL Ano 2024	TRANSPOSIÇÕES ORÇAMENTÁRIAS Nº 01 a xxx E REFORMULAÇÕES APROVADAS 01 e 02	ORÇAMENTO ATUALIZADO Ano 2024	Despesa Liquidada até 31/07/2024	% Executado x Orçado Atual	PROPOSTA ORÇAMENTÁRIA Ano 2025	% sobre Total	% Proposta Orçamentária sobre Dotação Inicial	% Proposta Orçamentária sobre Dotação Atualizada	PROPOSTA ORÇAMENTÁRIA POR PROGRAMA				
											GESTÃO Comunicação e Eventos	GESTÃO Suporte Técnico-Administrativo	GESTÃO Tecnologia da Informação	GESTÃO Infraestrutura	GESTÃO TOTAL
5.2.2.1.2.02.02.05	Veículos			0,00		#DIV/0!	0,00	0,00	#DIV/0!	#DIV/0!					0,00
5.2.2.1.2.02.02.06	Equipamentos de Processamento de Dados			0,00		#DIV/0!	0,00	0,00	#DIV/0!	#DIV/0!					0,00
5.2.2.1.2.02.02.07	Sistemas de Processamento de Dados			0,00		#DIV/0!	0,00	0,00	#DIV/0!	#DIV/0!					0,00
5.2.2.1.2.02.02.08	Biblioteca			0,00		#DIV/0!	0,00	0,00	#DIV/0!	#DIV/0!					0,00
5.2.2.1.2.02.02.09	Obras de Arte			0,00		#DIV/0!	0,00	0,00	#DIV/0!	#DIV/0!					0,00
5.2.2.1.2.02.03	AQUISIÇÃO DE IMÓVEIS	0,00	0,00	0,00	0,00	#DIV/0!	0,00	0,00	#DIV/0!	#DIV/0!	0,00	0,00	0,00	0,00	0,00
5.2.2.1.2.02.03.01	Edifícios			0,00		#DIV/0!	0,00	0,00	#DIV/0!	#DIV/0!					0,00
5.2.2.1.2.02.03.02	Salas			0,00		#DIV/0!	0,00	0,00	#DIV/0!	#DIV/0!					0,00
5.2.2.1.2.02.03.03	Terrenos			0,00		#DIV/0!	0,00	0,00	#DIV/0!	#DIV/0!					0,00
5.2.2.1.2.02.04	INTANGÍVEL	0,00	0,00	0,00	0,00	#DIV/0!	0,00	0,00	#DIV/0!	#DIV/0!	0,00	0,00	0,00	0,00	0,00
5.2.2.1.2.02.04.01	Marcas e Patentes			0,00		#DIV/0!	0,00	0,00	#DIV/0!	#DIV/0!					0,00
5.2.2.1.2.03	AMORTIZAÇÃO DA DÍVIDA	0,00	0,00	0,00	0,00	#DIV/0!	0,00	0,00	#DIV/0!	#DIV/0!	0,00	0,00	0,00	0,00	0,00
5.2.2.1.2.03.01	AMORTIZAÇÕES DE EMPRÉSTIMOS	0,00	0,00	0,00	0,00	#DIV/0!	0,00	0,00	#DIV/0!	#DIV/0!	0,00	0,00	0,00	0,00	0,00
5.2.2.1.2.03.01.01	Despesas de Custeio			0,00		#DIV/0!	0,00	0,00	#DIV/0!	#DIV/0!					0,00
5.2.2.1.2.03.01.02	Aquisição, Reforma e Construção de Sede			0,00		#DIV/0!	0,00	0,00	#DIV/0!	#DIV/0!					0,00
5.2.2.1.2.03.01.03	Amortizações de Empréstimos (Dívida Fundada)			0,00		#DIV/0!	0,00	0,00	#DIV/0!	#DIV/0!					0,00
5.2.2.1.2.03.02	OUTRAS AMORTIZAÇÕES	0,00	0,00	0,00	0,00	#DIV/0!	0,00	0,00	#DIV/0!	#DIV/0!	0,00	0,00	0,00	0,00	0,00
5.2.2.1.2.03.02.01	Despesas de Capital de Exercícios Anteriores			0,00		#DIV/0!	0,00	0,00	#DIV/0!	#DIV/0!					0,00
5.2.2.1.2.04	OUTRAS DESPESAS CAPITAL	0,00	0,00	0,00	0,00	#DIV/0!	0,00	0,00	#DIV/0!	#DIV/0!	0,00	0,00	0,00	0,00	0,00
5.2.2.1.2.04.01	TRANSFERÊNCIAS DE CAPITAL	0,00	0,00	0,00	0,00	#DIV/0!	0,00	0,00	#DIV/0!	#DIV/0!	0,00	0,00	0,00	0,00	0,00
5.2.2.1.2.04.01.01	Transferências de Capital A			0,00		#DIV/0!	0,00	0,00	#DIV/0!	#DIV/0!					0,00


Decisão Plenária nº PL-___

Teresina, PI 01 de outubro de 2024

 Erivaldo Batista de Oliveira
 Contador

 Wellyson da Silva Sousa
 Diretora Administrativa e Financeira

 Hércules Lima de Medeiros
 Presidente

Documento assinado digitalmente
 ERIVALDO BATISTA DE OLIVEIRA
 Data: 03/10/2024 16:06:28-0300
 Verifique em <https://validar.iti.gov.br>

HERCULES LIMA DE MEDEIROS:01122765398
 Assinado de forma digital por HERCULES LIMA DE MEDEIROS:01122765398
 Dados: 2024.10.08 09:02:45 -03'00'

CONSELHO REGIONAL DE ENGENHARIA E AGRONOMIA DO PIAUI

ANEXO VII da Resolução nº 1138/2023

PROPOSTA ORÇAMENTÁRIA - DEMONSTRATIVO SINTÉTICO DA RECEITA E DA DESPESA

Exercício de 2024

CÓDIGO	RECEITA SINTÉTICA	PROPOSTA ORÇAMENTÁRIA RECEITA PREVISTA	Código da Despesa	Despesas	PROPOSTA ORÇAMENTÁRIA DESPESA FIXADA
5.2.1.1	PREVISÃO INICIAL DA RECEITA	19.731.835,48	5.2.2.1	DOTAÇÃO ORÇAMENTÁRIA	19.731.835,48
5.2.1.1.1	RECEITA CORRENTE	19.731.835,48	5.2.2.1.1	DOTAÇÃO INICIAL - DESPESA CORRENTE	19.638.949,57
5.2.1.1.1.01	RECEITA TRIBUTÁRIA	7.867.271,87	5.2.2.1.1.01	PESSOAL E ENCARGOS SOCIAIS	11.128.460,12
5.2.1.1.1.01.01	Taxas pelo Exercício do Poder de Polícia	7.867.271,87	5.2.2.1.1.01.01	Remuneração de Pessoal	8.527.702,75
5.2.1.1.1.01.01.01	Anotação de Responsabilidade Técnica - ART	7.867.271,87	5.2.2.1.1.01.02	Encargos Patronais	2.600.757,37
5.2.1.1.1.02	RECEITA DE CONTRIBUIÇÕES	7.485.637,40	5.2.2.1.1.02	JUROS E ENCARGOS DA DÍVIDA	
5.2.1.1.1.02.01	Anuidades de Pessoas Físicas	3.209.892,65	5.2.2.1.1.04	OUTRAS DESPESAS CORRENTES	7.379.489,45
5.2.1.1.1.02.01.01	Anuidades de Pessoas Físicas do Exercício	2.843.702,43	5.2.2.1.1.04.01	Benefícios a Pessoal	2.038.272,14
5.2.1.1.1.02.01.02	Anuidades de Pessoas Físicas do Exercício Anterior	366.190,22	5.2.2.1.1.04.02	Benefícios Assistenciais	
5.2.1.1.1.02.02	Anuidades de Pessoas Jurídicas	4.275.744,75	5.2.2.1.1.04.03	Uso de Bens e Serviços	248.721,50
5.2.1.1.1.02.02.01	Anuidades de Pessoas Jurídicas do Exercício	3.766.559,88	5.2.2.1.1.04.03.01	Material de Consumo	20.000,00
5.2.1.1.1.02.02.02	Anuidades de Pessoas Jurídicas do Exercício Anterior	509.184,87	5.2.2.1.1.04.03.02	Despesas com Veículos	228.721,50
5.2.1.1.1.03	COTA PARTE		5.2.2.1.1.04.03.03	Outros Materiais de Consumo	0,00
5.2.1.1.1.04	RECEITA PATRIMONIAL	0,00	5.2.2.1.1.04.03.04	Serviços de Terceiros - Pessoas Físicas	0,00
5.2.1.1.1.04.01	Receitas Imobiliárias	0,00	5.2.2.1.1.04.05	Diárias	951.489,91
5.2.1.1.1.05	RECEITA DE SERVIÇOS	462.846,86	5.2.2.1.1.04.06	Passagens	534.456,79
5.2.1.1.1.05.01	Emolumentos com Inscrições	231.808,20	5.2.2.1.1.04.07	Hospedagens e Alimentação	0,00
5.2.1.1.1.05.02	Emolumentos com Expedições de Carteiras	62.895,03	5.2.2.1.1.04.08	Despesas com Locomoção	18.000,00
5.2.1.1.1.05.03	Emolumentos com Expedições de Certidões	137.965,77	5.2.2.1.1.04.09	Serviços de Terceiros - Pessoas Jurídicas	3.588.549,11
5.2.1.1.1.05.04	Emolumentos com Vistos de Registros	19.219,10	5.2.2.1.1.05	TRIBUTÁRIAS E CONTRIBUTIVAS	10.000,00
5.2.1.1.1.05.07	Emolumentos com Diversas Receitas	10.958,76	5.2.2.1.1.05.01	Tributos	10.000,00
5.2.1.1.1.06	FINANCEIRAS	2.555.741,07	5.2.2.1.1.05.02	Contribuições	0,00
5.2.1.1.1.06.01	Juros e Encargos de Empréstimos Concedidos		5.2.2.1.1.06	DEMAIS DESPESAS CORRENTES	219.000,00
5.2.1.1.1.06.02	Juros de Mora sobre Anuidades	42.111,15	5.2.2.1.1.06.01	Sentenças Judiciais	0,00
5.2.1.1.1.06.04	Juros de Mora sobre Multas de Infrações	169.218,17	5.2.2.1.1.06.02	Indenizações, Restituições e Reposições	130.000,00
5.2.1.1.1.06.05	Atualização Monetária	2.344.411,75	5.2.2.1.1.06.03	Despesas Correntes de Exercícios Anteriores	
5.2.1.1.1.06.05.01	Atualização Monetária sobre Anuidades	66.194,36	5.2.2.1.1.06.04	Despesas Miúdas de Pronto Pagamento	89.000,00
5.2.1.1.1.06.05.03	Atualização Monetária sobre Multas de Infrações	93.085,96	5.2.2.1.1.06.06 a 16	Premiações, Ordens Honoríficas e Incentivos	
5.2.1.1.1.06.05.04	Multas sobre Anuidades	625.171,92	5.2.2.1.1.07	SERVIÇOS BANCÁRIOS	347.000,00
5.2.1.1.1.06.05.07	Remuneração de Depósitos Bancários e Aplicações Financeiras	1.559.959,51	5.2.2.1.1.08	TRANSFERÊNCIAS CORRENTES	555.000,00
5.2.1.1.1.07	TRANSFERÊNCIAS CORRENTES	85.000,00	5.2.2.1.1.09	RESERVAS	
5.2.1.1.1.08	OUTRAS RECEITAS CORRENTES	1.275.338,28	5.2.2.1.2	DOTAÇÃO INICIAL - DESPESA DE CAPITAL	92.885,91
5.2.1.1.1.08.01	Dívida Ativa	308.058,51	5.2.2.1.2.01	INVESTIMENTOS	92.885,91
5.2.1.1.1.08.02	Multas de Infrações	353.330,13	5.2.2.1.2.01.01	Obras, Instalações e Reformas	
5.2.1.1.1.08.03	Indenizações e Restituições	613.949,64	5.2.2.1.2.01.02	Títulos e Ações	
5.2.1.1.1.08.04	Receitas Não Identificadas	0,00	5.2.2.1.2.01.03	Equipamentos e Materiais Permanentes	92.885,91
5.2.1.1.2	RECEITA DE CAPITAL	0,00	5.2.2.1.2.01.04	Aquisição de Imóveis	
5.2.1.1.2.01	OPERAÇÕES DE CRÉDITO	0,00	5.2.2.1.2.01.05	Intangível	
5.2.1.1.2.01.01	Empréstimos Tomados		5.2.2.1.2.02	INVERSÕES FINANCEIRAS	0,00
5.2.1.1.2.02	ALIENACAO DE BENS	0,00	5.2.2.1.2.02.01	Títulos e Ações	
5.2.1.1.2.02.01	Alienações de Bens Móveis		5.2.2.1.2.02.03	Equipamentos e Materiais Permanentes	
5.2.1.1.2.02.01	Alienações de Bens Imóveis		5.2.2.1.2.02.04	Aquisição de Imóveis	
5.2.1.1.2.02.01	Alienações de Títulos e Ações		5.2.2.1.2.02.05	Intangível	
5.2.1.1.2.03	AMORTIZAÇÃO DE EMPRÉSTIMOS		5.2.2.1.2.03	AMORTIZAÇÃO DA DÍVIDA	0,00
5.2.1.1.2.04	TRANSFERÊNCIAS DE CAPITAL		5.2.2.1.2.03.01	Amortizações de Empréstimos	
5.2.1.1.2.05	OUTRAS RECEITAS DE CAPITAL		5.2.2.1.2.03.02	Outras Amortizações	
5.2.1.1.2.06	SALDOS DE EXERCÍCIOS (Exclusivamente Programa Fortalece)	0,00	5.2.2.1.2.04	OUTRAS DESPESAS CAPITAL	0,00
			5.2.2.1.2.04.01	Transferências de Capital	

Decisão Plenária nº PL-___

Teresina, PI 01 de outubro de 2024

Documento assinado digitalmente



WELLYSSON DA SILVA SOUSA

Data: 14/10/2024 17:09:53-0300

Verifique em <https://validar.iti.gov.br>

HERCULES
LIMA DE
MEDEIROS:011
22765398

Assinado de forma
digital por HERCULES
LIMA DE
MEDEIROS:01122765398
Dados: 2024.10.08
09:01:17 -03'00'

Wellyson da Silva Sousa
Diretora Administrativa e Fainanceira

Hércules Lima de Medeiros
Presidente



Documento assinado digitalmente
ERIVALDO BATISTA DE OLIVEIRA
Data: 03/10/2024 16:04:38-0300
Verifique em <https://validar.iti.gov.br>

Erivaldo Batista de Oliveira

Ref. SESSÃO: Sessão Plenária Ordinária 1.693

Decisão Nº: PL-2313/2024

Referência:005477/2024-67

Interessado: Crea-PI

Ementa: Homologa a Proposta Orçamentária do Crea-PI, relativa ao exercício 2025, e dá outras providências.

O Plenário do Confea, reunido em Brasília em 26 de novembro de 2024, apreciando a Deliberação nº 319/2024-CCSS, que trata da Proposta Orçamentária do Crea-PI para o exercício de 2025, encaminhada ao Confea por meio do Ofício nº 387/2024, de 09 de setembro de 2024, aprovada pela Deliberação nº 004/2024-COTC, de 15 de outubro de 2024; da Comissão de Orçamento e Tomada de Contas-COTC, Decisão de Diretoria nº 27/2024, de 15 de outubro de 2024 e pela Portaria AD do Plenário nº 024/2024, de 15 de outubro de 2024 (SEI nº 1063113), e considerando que a documentação que compõe a proposta orçamentária atende aos Princípios Orçamentários da Unidade, Anualidade e Universalidade, previstos na Lei nº 4.320/1964, que estatui as Normas Gerais de Direito Financeiro para elaboração e controle dos orçamentos, contendo demonstrativos e demais peças exigidas no artigo 1º da Resolução nº 1.138/2023 do Confea; considerando que a presente proposta perfaz o valor global de R\$ 19.731.835,48 (dezenove milhões, setecentos e trinta e um mil, oitocentos e trinta e cinco reais e quarenta e oito centavos), apresentando um acréscimo da ordem de 13,74%, em relação ao orçamento proposto em 2024, que é de R\$ 17.348.061,63 (dezessete milhões, trezentos e quarenta e oito mil, sessenta e um reais e sessenta e três centavos), conforme especificações dos demonstrativos de Receitas e Despesas; considerando que, em relação às Diretrizes Orçamentárias, apesar de ter sido encaminhada pelo Regional, não foi possível compatibilizá-la com o Plano Plurianual, ante a ausência de indicação de suas prioridades e os recursos necessários para o atingimento de suas metas, contrariando dessa forma o disposto no Anexo II da Resolução Confea nº 1.138/2023; considerando que na análise da Auditoria do Confea (AUDI), no tocante à projeção de receita, estimou-se que no exercício de 2025, o Regional irá arrecadar o montante de R\$ 1.083.704,59 (um milhão, oitenta e três mil, setecentos e quatro reais e cinquenta e nove centavos), enquanto a entidade projeta o valor de R\$ 1.275.338,28 (um milhão, duzentos e setenta e cinco mil, trezentos e trinta e oito reais e vinte e oito centavos), que significa uma superavaliação de R\$ 191.663,69 (cento e noventa e um mil, seiscentos e sessenta e três reais e sessenta e nove centavos), restando recomendado o contingenciamento de tal valor; considerando que foi verificado ainda pela AUDI, que no presente exercício já foi identificado um número excessivo de cargos comissionados na estrutura do Regional, havendo ainda, para o exercício, a abertura de novas vagas, em detrimento à realização de concursos para suprir a eventual insuficiência de funcionários, ao que tudo indica; considerando que verificou-se também que, levando em consideração a projeção de resultado deste exercício em execução e os dois anteriores, a receita com recebimento de valores inscritos em dívida ativa teve um crescimento médio de 29,92%, porém, apesar desse crescimento apresentado, a receita com dívida ativa está muito aquém se comparado com valores recebidos pelos demais Regionais, inferindo-se que a entidade não está realizando as devidas inscrições e cobranças, administrativas ou judiciais, bem como os devidos

registros em cartório, dos créditos inadimplidos, conforme determina a Resolução Confea nº 1.128/2020; considerando que a análise da Auditoria do Confea (AUDI) constatou que o comprometimento da Receita Corrente Líquida-RCL com despesa de pessoal, ficará em torno 59,73%; considerando que a análise da proposta, por meio do Parecer AUDI nº 89/2024 (SEI 1070773), foi favorável à sua homologação com recomendações, **DECIDIU**, por unanimidade: 1) Homologar a Proposta Orçamentária do Crea-PI, relativa ao exercício 2025, perfazendo um total orçado de R\$ 19.731.835,48 (dezenove milhões, setecentos e trinta e um mil, oitocentos e trinta e cinco reais e quarenta e oito centavos), conforme anexo. 2) Determinar ao Regional: a) Que faça um rigoroso acompanhamento da execução orçamentária, compatibilizando a realização de suas despesas com a real capacidade de arrecadação; b) Que encaminhe a cópia da Decisão Plenária que homologou a Portaria AD nº 15/2024, a qual aprovou "ad referendum" do Plenário do Crea-PI a Proposta de Ações e o Orçamento 2025; c) Que apresente oportunamente todos os anexos exigidos pela Resolução Confea nº 1.138/2023, esclarecendo sobre o diagnóstico da situação financeira do Crea a curto e médio prazo, além de esclarecer quais são os projetos e objetivos esperados com a execução orçamentária, em nível global, conforme determina o art. 24 dessa norma (Diretrizes Orçamentárias); d) Que faça o contingenciamento da despesa fixada no montante de R\$ 191.633,69 (cento e noventa e um mil, seiscentos e trinta e três reais e sessenta e nove centavos), devendo ser suprimido das rubricas que melhor lhe convier, ante a superestimação das receitas com Outras Receitas Correntes; e) Que atenda ao disposto na Resolução Confea nº 1.128/2020, no sentido de inscrever em dívida ativa e registrá-los nos cadastros restritivos e protesto perante o Tabelionato de Protesto de Títulos, todos os créditos inadimplidos, com intuito de maximizar seu retorno financeiro e trazer maior eficiência às cobranças realizadas; f) Que o desembolso financeiro para execução das despesas que apresentaram os maiores crescimentos em relação ao exercício anterior, seja objeto de contudente acompanhamento do cumprimento das metas que apresentam e que constam atreladas aos desembolsos que as suportam, tudo em atendimento às normas legais e que disciplinam a matéria, restando devidamente motivado e em conformidade ao atendimento do interesse social e, sobretudo, legal e institucional finalístico; g) Que diminua o comprometimento da Receita Corrente Líquida-RCL com despesa de pessoal; h) Que todas as despesas obrigatórias do orçamento público, que são aquelas que o gestor não pode deixar de fazer, por determinação legal ou constitucional, integrem sua peça orçamentária; i) Que procure reduzir seu índice de cargos em comissões e funções gratificadas hoje existente na estrutura organizacional, conforme já alertado na Decisão Plenária nº 1503/2024; j) Que priorize a contratação de funcionários efetivos em detrimento a cargos em comissão, além de atender o limite máximo permitido pela legislação para esse tipo de natureza de cargo; k) Que mantenha uma avaliação, quantitativa e qualitativa da evolução do processo de cumprimento das metas e estratégias previstas para os Programas de Governança, Finalidade e Gestão, de modo a assegurar a legalidade, legitimidade, eficiência, eficácia, efetividade e economicidade da aplicação dos recursos públicos. Presidiu a votação o **Diretor MARCOS DA SILVA DRAGO**. Presentes os senhores Conselheiros Federais ALVARO JOÃO BRIDI, ANA ADALGISA DIAS PAULINO, AYSSON ROSAS FILHO, CÂNDIDO CARNAÚBA MOTA, CARMEN LÚCIA PETRAGLIA, DANIEL MONTAGNOLI ROBLES, DOMINGOS SAHIB NETO, FRANCISCO DAS CHAGAS SILVA LIRA,

FRANCISCO LUCAS CARNEIRO DE OLIVEIRA, MÁRIO CAVALCANTI DE ALBUQUERQUE, NEEMIAS MACHADO BARBOSA, NIELSEN CHRISTIANNI GOMES DA SILVA, OSMAR BARROS JÚNIOR e SÉRGIO MAURÍCIO MENDONÇA CARDOSO.

Cientifique-se e cumpra-se.

Brasília, 02 de dezembro de 2024.

Eng. Telecom. Vinicius Marchese Marinelli
Presidente do Confea

ANEXO

Quadro Sintético da Receita

C A T E G O R I A ECONÔMICA	O R Ç A M E N T O 2024	D I S T R I B U I Ç Ã O %	O R Ç A M E N T O 2025	D I S T R I B U I Ç Ã O %	V A R I A Ç Ã O %
R E C E I T A S CORRENTES	15.407.416,05	88,81	19.731.835,48	100,00	28,07
Rec. Tributárias	6.556.051,94	37,79	7.867.271,87	39,87	20,00
Rec. Contribuições	5.688.811,78	32,79	7.485.637,40	37,94	31,59
Rec. Patrimonial	0,00	0,00	0,00	0,00	0,00
Rec. Serviços	347.900,56	2,01	462.846,86	2,35	33,04
Rec. Financeiras	2.109.048,35	12,16	2.555.741,07	12,95	21,18
Transferências Correntes	85.000,00	0,49	85.000,00	0,43	0,00
Outras Receitas Correntes	620.603,42	3,58	1.275.338,28	6,46	105,50
R E C E I T A D E CAPITAL	1.940.645,58	11,19	0,00	0,00	-100,00
Alienação de Bens	0,00	0,00	0,00	0,00	0,00
Transferência de Capital	0,00	0,00	0,00	0,00	0,00
Superávit	1.940.645,58	11,19	0,00	0,00	-100,00
TOTAL	17.348.061,63	100	19.731.835,48	100	13,74

Quadro Sintético da Despesa

E L E M E N T O D E DESPEÇA	O R Ç A M E N T O 2024	D I S T R I B U I Ç Ã O %	O R Ç A M E N T O 2025	D I S T R I B U I Ç Ã O %	V A R I A Ç Ã O %
D E S P E S A S CORRENTES	17.047.858,46	98,27	19.638.949,57	99,53	15,20
- Pessoal e Encargos	8.755.149,41	50,47	11.128.460,12	56,40	27,11
-Juros e Encargos da Dívida	0,00	0,00	0,00	0,00	0,00
-Outras Despesas Correntes	7.440.809,05	42,89	7.379.489,45	37,40	-0,82
- Tributárias Contributivas	28.000,00	0,16	10.000,00	0,05	-64,29

-Demais Despesas Correntes	227.600,00	1,31	219.000,00	1,11	-3,78
- Serviços Bancários	306.300,00	1,77	347.000,00	1,76	13,29
-Transferências Correntes	290.000,00	1,67	555.000,00	2,81	91,38
- Reserva/Contingência	0,00	0,00	0,00	0,00	0,00
DESPESA DE CAPITAL	300.203,17	1,73	92.885,91	0,47	-69,06
- Investimento	300.203,17	1,73	92.885,91	0,47	-69,06
- Transferência de Capital	0,00	0,00	0,00	0,00	0,00
TOTAL	17.348.061,63	100,00	19.731.835,48	100,00	13,74